



# Comune di Ponsacco (PI)

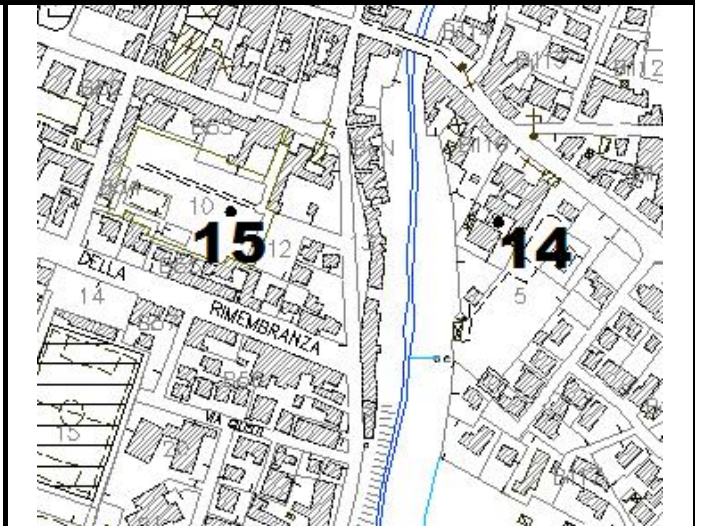
Scheda di rilevazione dell'inquinamento acustico

Strumentazione impiegata: LARSON DAVIS 824 Matricola 1533 Classe.1

Fenomeno acustico osservato: Attività umana – cielo sereno e assenza di vento

Tipologia di rumore rilevato: Ambientale

## RILIEVO FOTOGRAFICO



## AMBIENTE ESTERNO

Punto di misura N: 14 Prossimità Chiesa e centro di riabilitazione Durata rilievo (min.): 15 min.

## CLASSIFICAZIONE ACUSTICA

Zona Industriale (DPCM 1/03/1991)	Limite Diurno Leq dB(A)	Limite notturno Leq dB(A)	Sorgenti Diffuse nel Territorio	
			Liv. Diurno	Liv. Notturno
	70	70		

## RILIEVI FONOMETRICI

Misura	Tipologia	Data	Ora	L <sub>5</sub>	L <sub>10</sub>	L <sub>33</sub>	L <sub>50</sub>	L <sub>90</sub>	L <sub>95</sub>	L <sub>eq</sub>
1	Diurna	19/12/03	15.13	49.7	48.1	46.1	45.0	41.2	40.5	46.6
2	Diurna	19/12/03	16.05	53.2	51.6	47.1	45.1	42.0	41.4	48.0



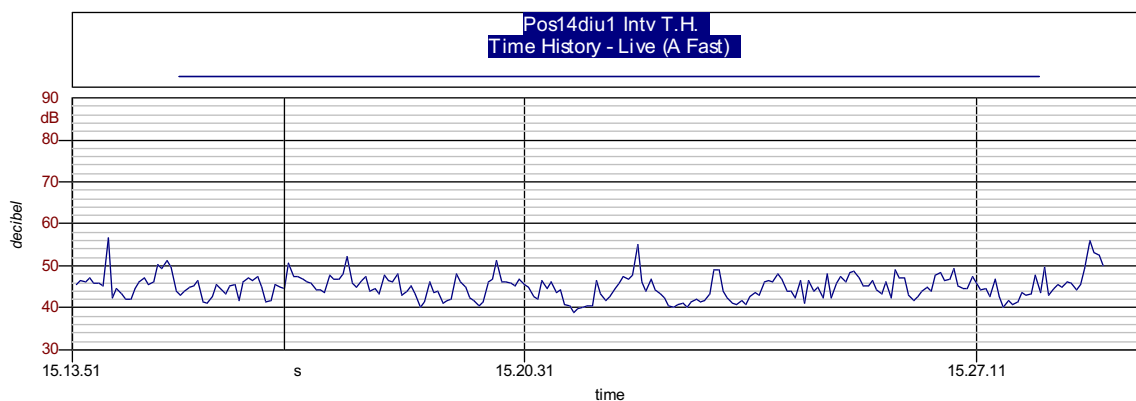
# Comune di Ponsacco (PI)

Scheda di rilevazione dell'inquinamento acustico

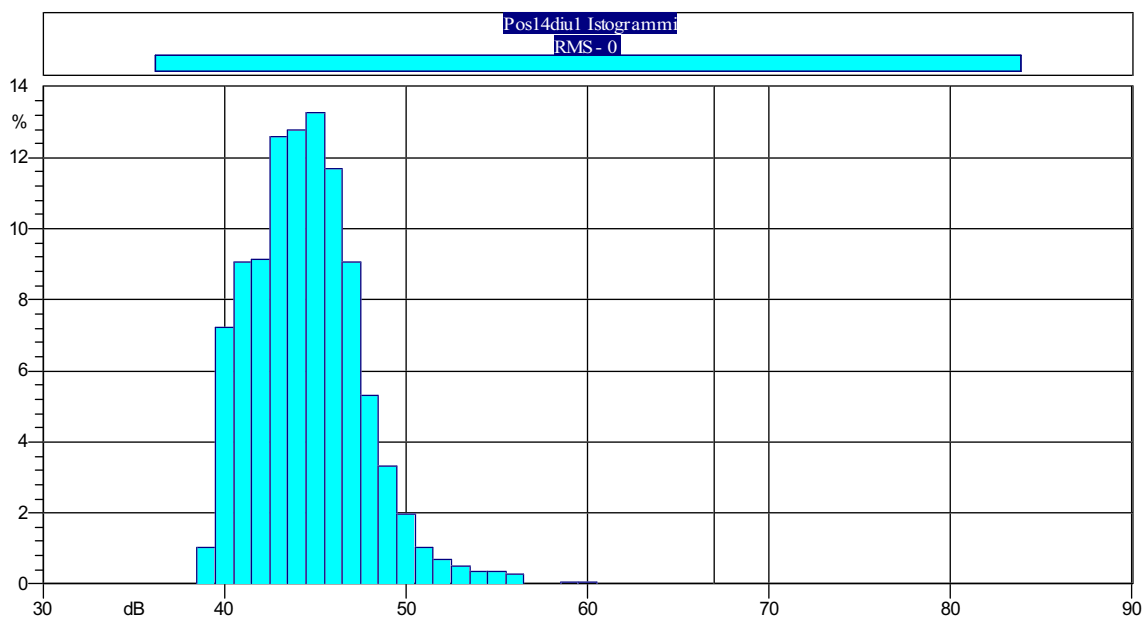
**Nome Misura:** Pos14 diu1  
**Località:** Ponsacco  
**Strumentazione:** Larson-Davis 824  
**Data ora misura:** 19/12/03 15.13

**Condizioni Meteorologiche:** Cielo sereno, assenza di vento  
**Tempo di riferimento:** 6.00-22.00 **Tempo Misura:** 15 min  
**Posizione:** Centro di riabilitazione  
**Classe:**

## TIME HISTORY



## CURVA DISTRIBUTIVA



Misura	Tipologia	Data	Ora	L <sub>5</sub>	L <sub>10</sub>	L <sub>33</sub>	L <sub>50</sub>	L <sub>90</sub>	L <sub>95</sub>	L <sub>eq</sub>
1	Diurna	19/12/03	15.13	49.7	48.1	46.1	45.0	41.2	40.5	46.6

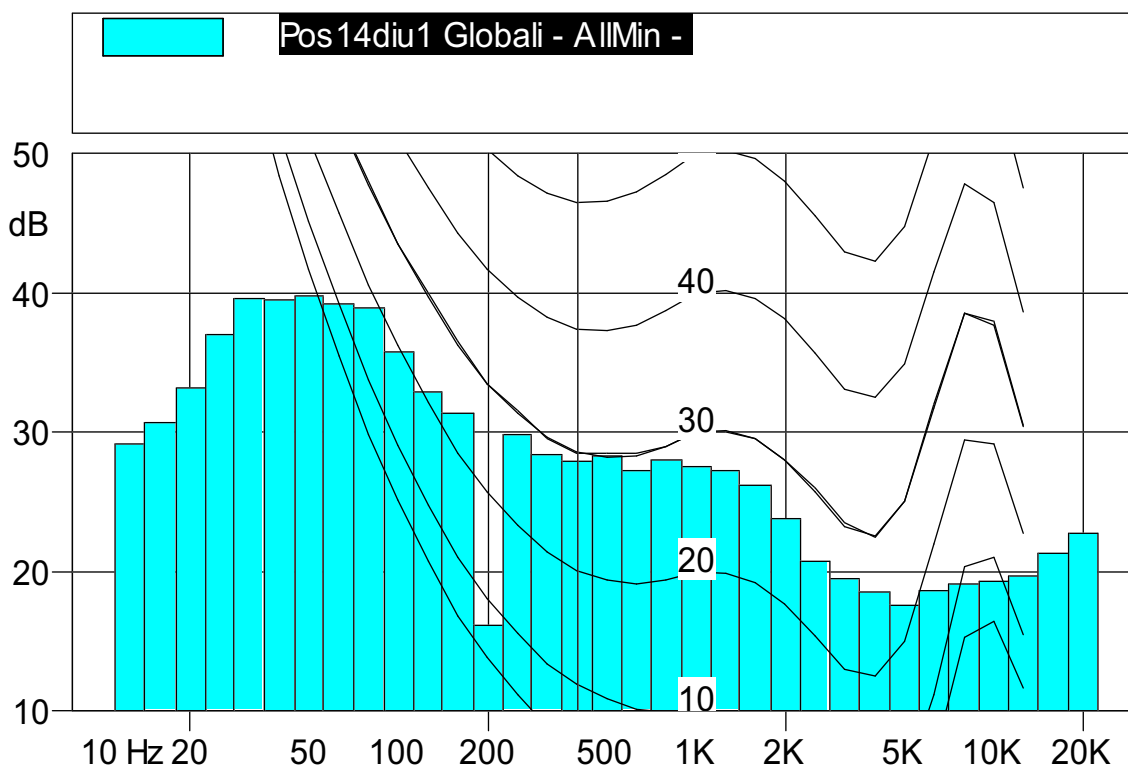




# Comune di Ponsacco (PI)

Scheda di rilevazione dell'inquinamento acustico

## SPETTRO DEI MINIMI PER TONI PURI



**Operatori:** Tecnico Competente Ing. Luigi Bianchi Coadiuvato da Ing. Marco Angeloni

**Note:**



**ambiente s.c.r.l.**  
ecologia industriale ed igiene ambientale



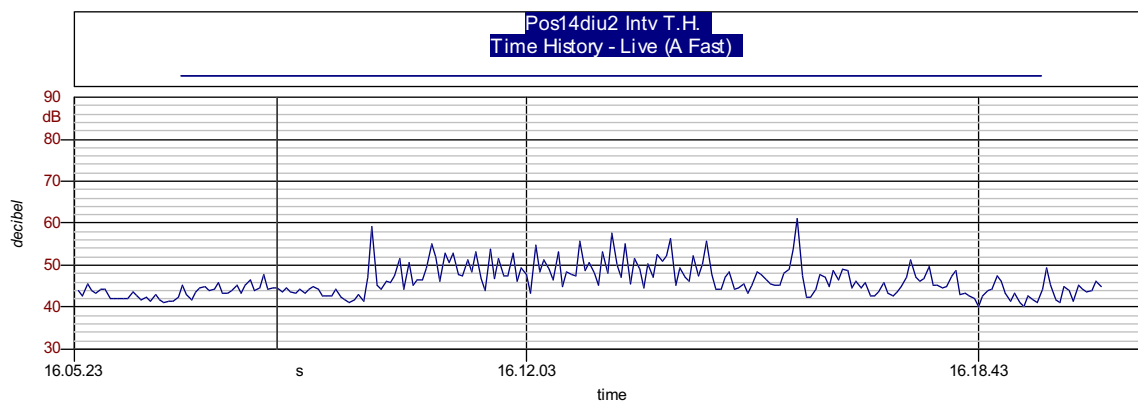
# Comune di Ponsacco (PI)

Scheda di rilevazione dell'inquinamento acustico

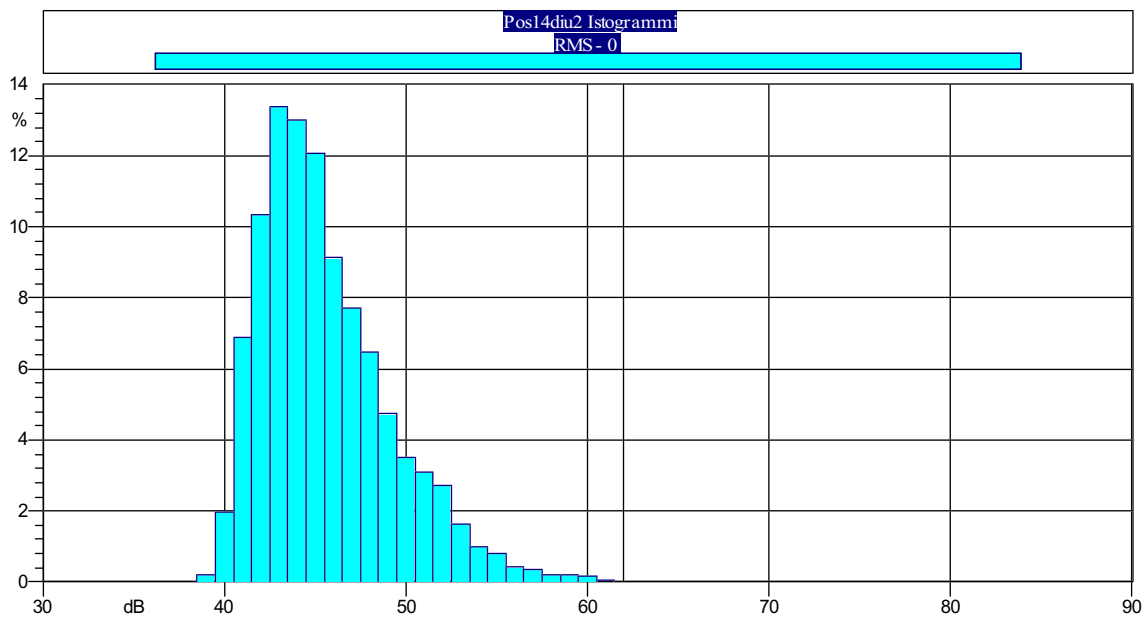
**Nome Misura:** Pos14 diu2  
**Località:** Ponsacco  
**Strumentazione:** Larson-Davis 824  
**Data ora misura:** 19/12/03 16.05

**Condizioni Meteorologiche:** Cielo sereno, assenza di vento  
**Tempo di riferimento:** 6.00-22.00 **Tempo Misura:** 15 min  
**Posizione:** prossimità Centro di riabilitazione  
**Classe:**

## TIME HISTORY



## CURVA DISTRIBUTIVA



Misura	Tipologia	Data	Ora	L <sub>5</sub>	L <sub>10</sub>	L <sub>33</sub>	L <sub>50</sub>	L <sub>90</sub>	L <sub>95</sub>	L <sub>eq</sub>
2	Diurna	19/12/03	16.05	53.2	51.6	47.1	45.1	42.0	41.4	48.0

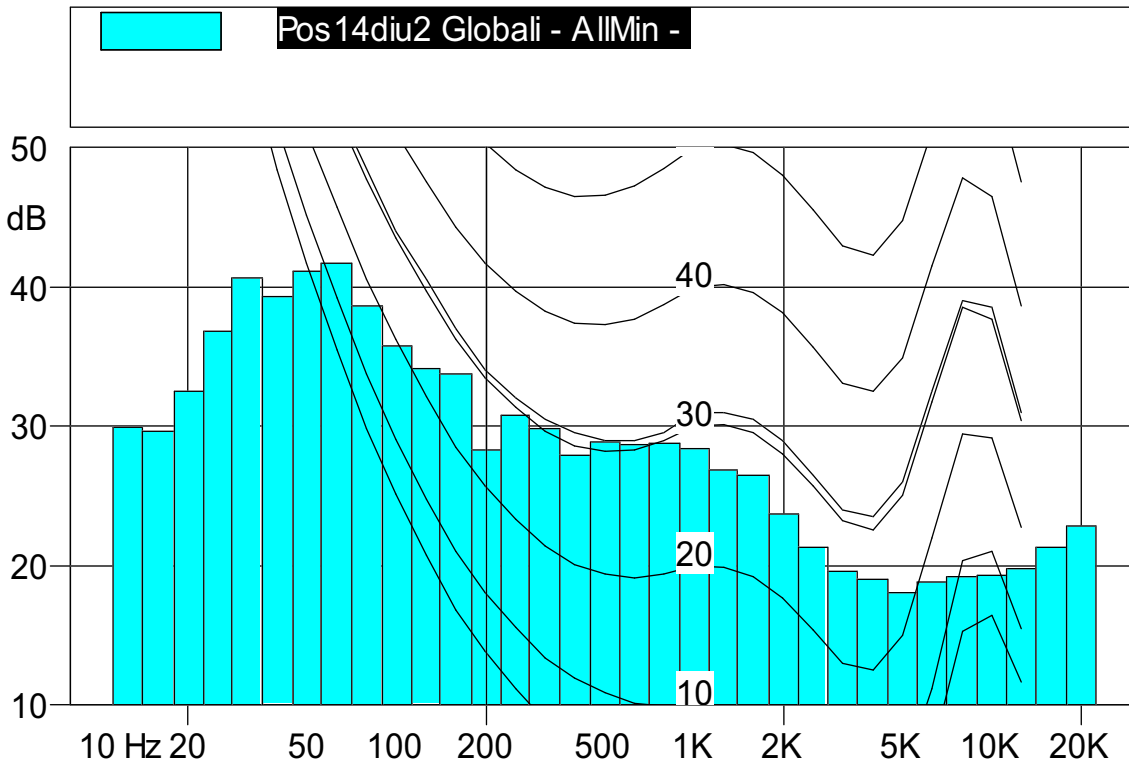




# Comune di Ponsacco (PI)

Scheda di rilevazione dell'inquinamento acustico

## SPETTRO DEI MINIMI PER TONI PURI



**Operatori:** Tecnico Competente Ing. Luigi Bianchi Coadiuvato da Ing. Marco Angeloni

**Note:**