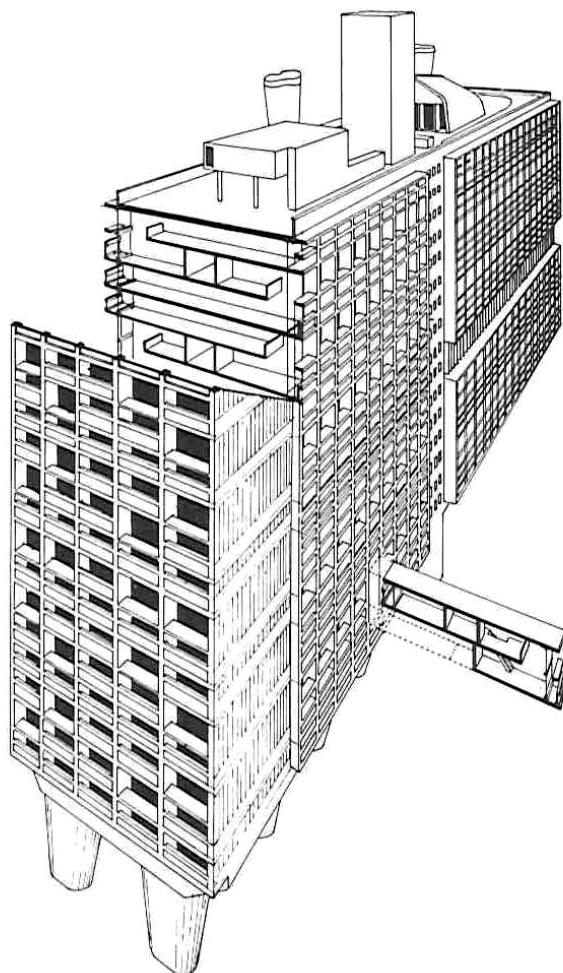


REGOLAMENTO EDILIZIO

COMUNE DI PONSACCO



Approvato con Delibera C.C. n 52 del 18.07.2017

Modificato con Delibera C.C. n 24 del 23.05.2018

Modificato con Delibera C.C. n 05 del 21.02.2019

Modificato con Delibera di C.C. n. 13 del 29.03.2021

Modificato con Delibera di C.C. n. 40 del 31.05.2022

INDICE

TITOLO I

Norme per la redazione e presentazione dei progetti

Capo I - Disposizioni generali

- Art. 1– Ambito di applicazione e allegati
- Art. 2 - Soppreso
- Art. 3 - Commissione per il Paesaggio
- Art. 4 - Applicazione delle definizioni e dei parametri

Capo II – Disposizioni sui titoli abilitativi

- Art. 5 - Soggetti legittimati
- Art. 6 - Titoli abilitativi: contenuti e modulistica.
- Art. 7 - Presentazione delle pratiche edilizie
- Art. 8 - Rilascio e ritiro del Permesso di Costruire
- Art. 9 - Trasferimento del titolo
- Art. 10 - Soppreso
- Art. 11 - Accertamento di conformità
- Art. 12 - Soppreso
- Art. 13 - Interventi urgenti e conseguenti a ordinanze

Capo III – Disposizioni su interventi specifici

- Art. 14 - Manufatti a carattere temporaneo
- Art. 15 - Manufatti a carattere stagionale per destinazioni non residenziali
- Art. 16 - Demolizione e fedele ricostruzione
- Art. 17 - Progetto Unitario

TITOLO II

Requisiti e Caratteristiche delle Costruzioni

Capo I - Disposizioni generali

- Art. 18 - Principi generali
- Art. 19 - Idoneità ed uso di suolo e sottosuolo
- Art. 20 - Caratteristiche del lotto
- Art. 21 - Ubicazione, orientamento e quote altimetriche

Capo II – Modalità costruttive e requisiti tecnici

Art. 22 - Distanze

Art. 23 - Requisiti strutturali e impiantistici

Art. 24 - Collegamento alle reti tecnologiche

Art. 25 - Dotazioni degli spazi a verde e dei posti auto

Art. 26 - Requisiti termici e acustici

Art. 27 - Requisiti tecnici degli edifici

Art. 28 - Disposizioni in materia di superamento delle barriere architettoniche

Art. 29 - Scarichi, emissioni

Art. 30 - Requisiti di sicurezza

Capo III - Decoro degli edifici e disposizioni per l'ornato

Art. 31 - Finalità e campo di applicazione

Art. 32 - Coperture

Art. 33 - Abbaini e lucernari

Art. 34 - Installazione di antenne e parabole

Art. 35 - Facciate

Art. 36 - Canne fumarie e prese d'aria

Art. 37 - Impianti tecnologici – generalità

Art. 38 - Impianti di condizionamento e pompe di calore

Art. 39 - Contatori

Art. 40 - Tende

Art. 41 - Infissi

Art. 42 - Apposizione di indicatori di pubblico interesse

Art. 43 - Altri elementi in facciata

Art. 44 - Interventi per la riduzione dei siti nidificatori dei volatili

Art. 45 - Tinteggiatura

Art. 46 - Aree esterne ai fabbricati

Art. 47 - Aree scoperte nei centri storici

Art. 48 - Superficie permeabile

Art. 49 - Elementi di arredo delle aree pertinenziali degli edifici

Art. 50 - Piscine pertinenziali

Art. 51 - Alberature e indice di piantumazione

Art. 52 - Recinzioni

Art. 53 - Spazi destinati ai raccoglitori per la raccolta dei rifiuti

Art. 54 – Obblighi di manutenzione

TITOLO III

EDILIZIA SOSTENIBILE

Capo I - Linee guida e disposizioni generali

Art. 55 - Interventi finalizzati all'edilizia sostenibile

Art. 56 - Progettazione degli interventi

Art. 57 - Prestazioni energetiche e deroghe urbanistiche

Art. 58 - Involucro edilizio

Art. 59 - Impianti

Art. 60 - Fonti rinnovabili

Art. 61 - Risparmio idrico

TITOLO IV

ELEMENTI COMPLEMENTARI E D'ARREDO

Capo I - Disposizioni generali

Art. 62 – Ambito di applicazione

Art. 63 – Norme di carattere generale

Capo II - Indicatori di attività

Art. 64 - Insegne

Art. 65 - Marchi

Art. 66 - Targhe e altri mezzi pubblicitari

Capo III - Altre disposizioni

Art. 67 - Bacheche

Art. 68 - Arredi privati per pubblici esercizi

Art. 69 - Spazi coperti di pertinenza dei pubblici esercizi ed attività agrituristiche

Art. 70 - Edicole, chioschi e distributori

Art. 71 - Attrezzature pubbliche e di interesse pubblico

TITOLO V

Esecuzione dei Lavori

Capo I - Adempimenti preliminari

Art. 72 - Impianto e organizzazione dei cantieri

Art. 73 - Comunicazione di inizio dei lavori per interventi soggetti a permesso di costruire

Art. 74 - Occupazione temporanea e manomissione del suolo pubblico

Art. 75 - Cartellonistica di cantiere

Art. 76 - Pubblicità

Capo II - Conduzione dei lavori

Art. 77 - Prescrizioni generali

Art. 78 - Incolumità pubblica

Art. 79 - Visite di controllo

Art. 80 - Disposizioni sulla produzione e riutilizzo di terre e rocce da scavo

Capo III – Ultimazione delle opere

Art. 81 - Disposizioni generali

Art. 82 - Tolleranze dimensionali delle costruzioni

TITOLO VI

Disposizioni Finali

Art. 83 - Norme finali e transitorie

Art. 84 - Rinvio dinamico

TITOLO I

Norme per la redazione e presentazione dei progetti

Capo I

Disposizioni generali

Art. 1 – Ambito di applicazione e allegati

1. Il Regolamento Edilizio di seguito indicato con la sigla R.E., ha per oggetto la disciplina delle opere edilizie e le procedure di intervento necessarie per realizzarle, che interessano il territorio del Comune di Ponsacco ;
2. Gli atti di governo del territorio, la legislazione statale e regionale nonché le disposizioni di cui al successivo comma 3 lett. a. prevalgono, in caso di discordanza, sul presente R.E.; sono altresì prevalenti sul presente R.E. i pareri/autorizzazioni degli Enti previsti ai sensi e nei limiti di legge per quanto di loro competenza;
3. Costituiscono parte integrante e sostanziale del presente R.E. :
 - a) l'allegato A – Norme per installazione di insegne , cartelli pubblicitari, tende solari – Procedure per interventi nel Centro Storico
 - b) l'allegato B – le definizioni di cui all' art. 4 del presente R.E.
4. Gli uffici comunali, adottano modulistica unificata contenente l'elenco dei documenti da allegare. Fino all'adozione della modulistica di cui sopra dovrà utilizzarsi quella attualmente in vigore.

Art. 2 - Conferenza dei servizi permanente – SOPPRESSO -

Art. 3 – Commissione per il Paesaggio

1. Le funzioni attribuite alla Commissione edilizia integrata dalle Normative Regionali sono svolte da un Collegio composto da tre membri, nominati dal Consiglio Comunale con voto limitato a due, e scelti tra gli esperti in materia paesaggistica e ambientale aventi i requisiti stabiliti dalla stessa Normativa Regionale
2. Le deliberazioni di nomina dei membri esperti in materia paesaggistica e ambientale sono corredate da curriculum attestati il possesso dei requisiti di idoneità richiamati al comma precedente nonché la eventuale documentazione sugli specifici titoli di esperienza e professionalità nella materia. Non possono essere nominati quali membri esperti dipendenti dell'Amministrazione Comunale
3. Il parere del Collegio, espresso a maggioranza, deve recare menzione dei voti espressi e delle relative motivazioni
4. I membri nominati ai sensi del primo comma restano in carica per un periodo di cinque anni e non possono essere rieletti .

Art. 4 - Applicazione delle definizioni e dei parametri

1. Per la valutazione, il controllo e la verifica dei progetti, degli interventi e delle opere edilizie, si fa riferimento alle definizioni contenute nell'allegato "B" del presente regolamento.
2. L'Amministrazione Comunale farà ricorso alle definizioni di cui al comma 1 del presente articolo nella redazione di atti di governo del territorio e altri regolamenti di settore interagenti con l'attività edilizia.

Capo II

Disposizioni sui titoli abilitativi

Art. 5 – Soggetti legittimati

1. Il proprietario, o chi dimostri di avere un rapporto giuridico qualificato con il bene, ha titolo a richiedere ed ottenere l'abilitazione allo svolgimento di attività edilizie fatti salvi i diritti dei terzi;

In ogni caso, a solo titolo esemplificativo, devono ritenersi legittimati:

- a) il titolare del diritto di superficie;
- b) l'usufruttuario (per interventi di manutenzione);
- c) l'enfiteuta (nei limiti del contratto di enfiteusi, rimanendo al proprietario il diritto richiedere il permesso di costruire per tutto ciò che rimane escluso dal contratto di enfiteusi);
- d) l'assegnatario a riscatto di alloggio economico popolare;
- e) il titolare di altri diritti reali (per trasformazioni che rientrano nel contenuto del diritto);
- f) il concessionario di beni demaniali;
- g) l'amministratore di condominio (per interventi su parti condominiali);
- h) l'affittuario, con contratto di affitto registrato che preveda espressa delega da parte del proprietario ad effettuare gli interventi;
- i) il titolare di diritti derivanti da provvedimenti dell'Autorità Giudiziaria o amministrativa quali:
 - il beneficiario dell'occupazione d'urgenza e/o l'avente causa da tale beneficiario,
 - l'assegnatario di terre incolte,
 - il titolare di servitù coattiva costituita per provvedimento amministrativo o per sentenza,
 - colui che, essendo interessato ad agire per danno temuto, sia a ciò autorizzato per ordine del giudice;
- j) il titolare di un diritto derivante da speciale situazione prevista dalla legge quali:
 - il tutore, che può richiedere ogni tipo di permesso,
 - il curatore, che può richiedere solo di effettuare interventi di manutenzione straordinaria e interventi di restauro conservativo;
- k) l'imprenditore agricolo quale proprietario e/o affittuario per l'attuazione degli interventi previsti nei programmi aziendali pluriennali di miglioramento agricolo ambientale;
- l) il titolare di locazione finanziaria, quando il contratto di affitto consenta espressamente la richiesta/presentazione di titoli edilizi per l'esecuzione delle opere;
- m) il promittente all'acquisto, con contratto di compromesso registrato che preveda espressa delega da parte del proprietario ad effettuare gli interventi.

Per i soggetti indicati ai punti i) e j) il documento attestante il titolo è la copia del provvedimento amministrativo o giudiziale.

Il titolo può riferirsi anche alle capacità edificatorie, se previsto negli atti di governo del territorio, relative a superficie coperta, superficie utile lorda e volume, trasferite in virtù di accordi fra confinanti, debitamente registrati e trascritti, a condizione che tali trasferimenti avvengano tra fondi compresi nella medesima zona urbanistica e confinanti.

In caso di comunione di proprietà, divisa o indivisa, la richiesta di permesso di costruire, o la SCIA, deve essere presentata congiuntamente da tutti gli aventi titolo.

Il permesso di costruire è rilasciato a chi dimostra di aver acquisito il titolo per richiederlo, anche se diverso dall'originale richiedente.

2. La titolarità può essere attestata mediante dichiarazione sostitutiva di atto di notorietà indicante gli estremi del titolo;
3. In luogo del Titolare la richiesta può essere presentata dal delegato, mandatario, procuratore, curatore fallimentare, commissario giudiziale, aggiudicatario di vendita fallimentare o qualunque altro soggetto ne abbia titolo in base a negozio giuridico di diritto privato;
4. In caso di opere di interesse condominiale è soggetto avente titolo all'abilitazione:
 - a) l'Amministratore munito di verbale dell'assemblea condominiale dal quale risulti la volontà dei condomini di realizzare l'intervento;
 - b) il singolo condomino che dimostri il consenso di tutti i condomini alla realizzazione delle opere.

Art. 6 –Titoli abilitativi: contenuti e modulistica

1. La richiesta del titolo abilitativo è rivolta all'Amministrazione Comunale in conformità con i relativi modelli contenenti generalità, residenza, domicilio, codice fiscale e titolo del richiedente;
2. La richiesta del titolo abilitativo deve contenere l'indicazione del progettista e, nel caso di più progettisti, di quello che svolge la funzione di coordinatore referente per l'intera opera, ferme restando le responsabilità dei singoli;
3. Unitamente alla richiesta devono essere prodotti i documenti e gli elaborati di progetto descritti nella modulistica unificata;
4. Tutti gli elaborati devono essere riducibili in formato UNI A4, ed essere privi di correzioni, abrasioni o riporti;
5. Gli elaborati di progetto devono contenere, in epigrafe, l'indicazione e l'ubicazione dell'intervento, la firma del titolare e la firma ed il timbro professionale, in originale, del progettista o dei progettisti in possesso di titolo abilitativo idoneo alla specifica progettazione in conformità alla normativa vigente in materia di competenze professionali, individuando, quando necessario, il coordinatore referente per l'intera opera.
6. Gli allegati grafici dovranno essere prodotti anche in formato digitale (pdf o equipollente) in conformità alle disposizioni impartite dagli uffici comunali.

Art. 7 – Presentazione delle pratiche edilizie

1. Il servizio preposto alla ricezione delle pratiche edilizie può verificare , nelle fasce orarie indicate dall’A.C. e su richiesta del titolare e/o Progettista , la completezza della documentazione allegata in riferimento a quanto indicato nella modulistica unificata;
2. Entro 10 giorni dalla data di presentazione viene dato l’avvio al procedimento comunicando al richiedente, o ad un suo delegato, il nominativo del responsabile dello stesso.
3. Per le pratiche edilizie carenti di alcuni dei documenti e/o elaborati prescritti viene data apposita comunicazione al richiedente, o ad un suo delegato, contenente l’elenco della documentazione mancante.
4. La presentazione potrà avvenire per via telematica conformemente alle fattispecie previste dalle disposizioni di legge vigenti in materia e da determinazioni comunali.

Art. 8 – Rilascio e ritiro del Permesso di Costruire

1. Il Permesso di Costruire è rilasciato con allegata una copia degli elaborati di progetto approvati;
2. Il Permesso di Costruire può contenere:
 - a) prescrizioni volte ad assicurare il rispetto di disposizioni vigenti nonché relative alla conduzione dei lavori;
 - b) esplicita prescrizione che imponga al titolare, prima dell’inizio dei lavori stessi, la richiesta di una visita di controllo per le verifiche dei tracciati e delle quote planimetriche ed altimetriche;
3. Dalla data di avvenuto rilascio del Permesso di Costruire decorre il termine di un anno per l’inizio dei lavori, salvo proroga prevista dalla normativa di settore;
4. Nel caso di opere di interesse pubblico legate a particolari motivi d’urgenza, il Permesso di Costruire può, motivandone le ragioni, indicare termini più brevi per l’inizio e l’ultimazione dei lavori.

Art. 9 – Trasferimento del titolo

1. Il Permesso di Costruire è trasferibile ai successori o aventi causa del titolare purché ne abbiano i requisiti previsti dall’art. 5 del presente regolamento. A tal fine gli stessi devono richiedere il cambio di intestazione allegando copia del documento comprovante il relativo trasferimento del titolo di proprietà o di godimento, oppure autocertificazione degli estremi del documento stesso e della sua registrazione e trascrizione alla Conservatoria dei registri immobiliari;
2. Il trasferimento descritto dal presente articolo si configura come semplice volturazione e non comporta alcuna altra modifica del titolo edilizio. L’Amministrazione comunale comunica al richiedente l’avvenuta volturazione.

Art. 10 – Attività edilizia libera – SOPPRESSO-

Art. 11 – Accertamento di conformità

1. Le opere eseguite in assenza di titolo edilizio, in totale difformità o con variazioni essenziali, nonché quelle realizzate in parziale difformità, possono essere oggetto di accertamento di conformità ai sensi della vigente normativa.
2. L'avente titolo può ottenere il permesso di costruire o l'attestazione di conformità rilasciata dal Comune a sanatoria quando l'intervento realizzato è conforme agli strumenti urbanistici generali e agli atti di governo del territorio, nonché al regolamento edilizio, vigenti sia al momento della realizzazione dell'opera che al momento della presentazione della domanda.
3. Nel caso in cui l'accertamento di conformità non sia possibile nello stato in cui si trovano le opere al momento della presentazione dell'istanza di sanatoria, il Comune ha facoltà di autorizzare la realizzazione di lavori di adeguamento e/o completamento, sempre che lo stato finale delle opere risulti conforme alla disciplina urbanistico edilizia.
4. Nei casi di cui al comma precedente l'atto di sanatoria risulta rilasciabile solo dopo l'avvenuta esecuzione delle opere di adeguamento e/o completamento ed il deposito della variazione catastale, se necessaria.
5. Le opere di adeguamento non potranno, in nessun caso, incidere sui parametri dimensionali dell'opera abusiva concernenti altezze, superfici, volumi e distanze.
6. La misura della sanzione sarà comunque riferita al complesso delle opere previste nell'atto di sanatoria e adeguamento/completamento includendo cioè anche tutte le opere che, seppure da eseguire in forza dello stesso atto, siano funzionalmente connesse alle opere eseguite in assenza/difformità di titolo.

Art. 12 – Altri interventi – SOPPRESSO -

Art. 13 – Interventi urgenti e conseguenti a ordinanze

1. Gli interventi strettamente necessari ad eliminare il pericolo imminente di danno grave a persone o cose possono essere eseguiti sotto la diretta responsabilità del proprietario o dell'avente titolo. Questi interventi devono essere comunicati tempestivamente all'Amministrazione Comunale, anche a mezzo telegramma, fax o posta elettronica certificata;
2. Il proprietario o l'avente titolo, entro quindici giorni dalla comunicazione prevista dal comma 1 del presente articolo, provvede a trasmettere una relazione sottoscritta da professionista abilitato, corredata da idonea documentazione fotografica, contenente la descrizione sommaria dell'intervento di messa in sicurezza eseguito;
3. Non è richiesto alcun titolo abilitativo edilizio per le opere da realizzare in esecuzione di ordinanze urgenti, limitatamente alle opere ingiunte.

Capo III

Disposizioni su interventi specifici

Nel presente Capo sono riportate le disposizioni riguardanti interventi edilizi e progettazioni aventi specificità e la cui disciplina è rimandata ai Regolamenti Comunali in quanto non trattata negli strumenti della pianificazione, negli atti di governo del territorio o in regolamenti di specie.

Art. 14 – Manufatti a carattere temporaneo

1. Si definiscono manufatti a carattere temporaneo le costruzioni, facilmente rimuovibili, destinate a far fronte a specifiche esigenze temporanee e che non comportano modificazioni permanenti dei luoghi in cui si collocano.
2. I manufatti a carattere temporaneo:
 - a) devono essere realizzati con materiali decorosi appropriati al contesto nel quale sono inseriti e adeguatamente mantenuti;
 - b) possono rimanere per un tempo predeterminato in relazione al loro scopo, comunque non superiore a 90 giorni, trascorso il quale devono essere rimossi;
3. Il termine di durata massima di cui al comma precedente non si applica ai locali di deposito per lo stoccaggio di arredi o locali necessari al proseguo di attività già in essere, quando connessi a titoli abilitativi o ad Ordinanze urgenti. In questi casi possono essere mantenuti per tutta la durata dei lavori;
4. Chiunque intenda installare manufatti a carattere temporaneo deve presentare:
 - a) dichiarazione di impegno alla rimozione del manufatto ed al ripristino dell'originario stato dei luoghi;
5. I manufatti temporanei regolarmente autorizzati in base alla disciplina precedente l'entrata in vigore del presente R.E.U. conservano il relativo regime normativo e procedimentale;
6. I manufatti temporanei che non siano rimossi entro i termini di cui ai precedenti commi sono da considerarsi abusivi e soggetti al conseguente regime sanzionatorio ai sensi di legge.
7. L'installazione di manufatti legati ad eventi collettivi quali, a titolo esemplificativo, fiere, feste patronali, manifestazioni politiche, esposizioni ecc è soggetta alle prassi o disposizioni comunali in materia, purché di durata inferiore a gg. 90.

Art. 15 – Manufatti a carattere stagionale per destinazioni non residenziali

1. I manufatti finalizzati al soddisfacimento di esigenze di carattere stagionale, ove non espressamente vietati dagli strumenti della pianificazione territoriale o dagli atti di governo del territorio, devono essere realizzati in maniera da garantire un'agevole rimozione e possedere i requisiti di agibilità previsti dalla normativa vigente;
2. E' ammesso un periodo di mantenimento, comprensivo anche del tempo occorrente alla installazione e alla rimozione delle opere e alla rimessa in pristino delle aree, non superiore a 180 giorni nell'arco dell'anno

solare compresi i tempi necessari per il montaggio e lo smontaggio. L'Amministrazione Comunale, per sopravvenute esigenze di interesse pubblico, può disporre la rimozione anticipata delle opere;

3. Chiunque intenda installare manufatti a carattere stagionale deve presentare, unitamente al titolo edilizio, quanto previsto all'art. 14 comma 4;
4. E' altresì consentito di installare più volte detti manufatti, in un arco di tempo non superiore ad anni cinque, a condizione che le strutture in argomento conservino le medesime caratteristiche costruttive e dimensionali e di decoro; oltre detto periodo, l'installazione è subordinata a nuovo titolo edilizio;
5. I manufatti a carattere stagionale che non siano rimossi entro i termini di cui ai precedenti commi sono da considerarsi abusivi e soggetti al conseguente regime sanzionatorio ai sensi di legge.

Art. 16 - Demolizione e fedele ricostruzione

Fatta salva la disciplina in materia di ricostruzione, demolizione e ricostruzione di fabbricati, laddove gli strumenti urbanistici comunali o norme di tutela sovraordinate prevedano interventi limitativi di demolizione con fedele ricostruzione, si dovrà applicare quanto di seguito riportato.

1. È da considerarsi demolizione con fedele ricostruzione degli edifici la ricostruzione del fabbricato realizzata anche con materiali diversi da quelli originari, nella stessa collocazione e con la stessa sagoma e ingombro planivolumetrico, fatte salve esclusivamente le innovazioni necessarie per l'adeguamento alla normativa antisismica nonché gli extraspessori derivanti dall'adeguamento alle norme per il contenimento energetico;
2. È ammissibile la contestuale modifica dei prospetti e/o la modifica della destinazione d'uso; è ammesso un minor ingombro planivolumetrico nel caso in cui si debba procedere all'eliminazione di volumi incongrui (superfettazioni segnalate in schede di catalogazione del patrimonio edilizio).

Art. 17 – Progetto Unitario

1. Il Progetto Unitario, qualora non prescritto dal regolamento urbanistico, può essere uno strumento non avente natura urbanistica e relativo alle sole modalità costruttive, all'ornato, al decoro e arredo pubblico, all'estetica, agli aspetti di igiene e sicurezza. Il progetto unitario può essere uno strumento di coordinamento degli interventi edilizi, infrastrutturali, ambientali e di arredo urbano, da attuare attraverso successivi titoli abilitativi, ove occorra, convenzionati.

Il progetto unitario può essere usato nei seguenti casi:

- a) non sia necessaria la preventiva approvazione di uno strumento urbanistico attuativo;
 - b) sia previsto dagli strumenti urbanistici
2. Il Progetto Unitario evidenzia tutte le relazioni (formali, funzionali, fruttive, paesaggistiche e ambientali) di un determinato intervento sul singolo complesso immobiliare e nel contesto dell'organismo architettonico o del tessuto urbano di cui esso fa parte;
 3. Il Progetto Unitario, di iniziativa pubblica o privata, è approvato, salvo diverse disposizioni contenute negli atti di governo del territorio, a seguito di espressione di parere favorevole da parte dei servizi comunali

interessati e degli Enti competenti con provvedimento del dirigente competente. I relativi elaborati hanno natura prescrittiva e sono vincolanti per la presentazione dei singoli progetti;

4. Il rilascio dei titoli abilitativi necessari alla realizzazione delle trasformazioni degli immobili soggetti a Progetto Unitario è subordinato, nel caso di cui al comma successivo, alla sottoscrizione di atto d'obbligo con il quale i proprietari del complesso immobiliare si impegnano, nei confronti dell'Amministrazione Comunale, a rispettare gli obblighi inerenti l'attuazione degli interventi, ivi compresa, se richiesta, la fideiussione;
5. L'Amministrazione Comunale, per ambiti urbani unitari (a titolo esemplificativo: vie o porzioni significative di vie, piazze, larghi) o comunque per parti urbane morfologicamente omogenee, può elaborare un progetto di sistemazione integrata e stabilire gli interventi di competenza dei vari soggetti pubblici e privati titolari delle attrezzature stesse allo scopo di coordinare l'inserimento delle varie attrezzature dell'ambiente urbano. Tali progetti potranno riguardare anche il riassetto delle pavimentazioni stradali ed il restauro delle facciate;
6. I progetti di cui al comma 5 del presente articolo possono essere promossi anche da associazioni di categoria o associazioni temporanee di privati; quando il progetto unitario non interessa gli aspetti di cui al comma 1 può essere prescritto solo dagli strumenti urbanistici;
7. Per i progetti unitari è consentita la deroga agli articoli 66, 67, 68, 69, 70, 71, 72, del presente regolamento in tal caso previa presa d'atto della giunta comunale.

TITOLO II

Requisiti e Caratteristiche delle Costruzioni

Capo I

Disposizioni generali

Art. 18 – Principi generali

1. Tutti gli immobili devono rispondere ai requisiti tecnici di cui al presente titolo, prescindendo dalle specifiche qualità e modalità di esercizio delle attività ivi insediate o insediabili;
2. Le varie componenti dell'opera dovranno contribuire al raggiungimento dei requisiti di funzionalità, qualità edilizia, igiene e sicurezza. Il soddisfacimento di detti requisiti è condizione necessaria per l'ammissibilità dell'intervento;
3. Nel caso di interventi edilizi sull'edificato esistente, anche limitati a porzioni degli immobili ovvero a singole componenti funzionali o impiantistiche, dovranno essere previste le relative opere di adeguamento alle presenti disposizioni per la parte interessata dall'intervento;
4. La disposizione di cui al comma precedente può essere derogata in caso di oggettiva comprovata impossibilità e purché non siano peggiorati i livelli di prestazione esistenti.

Art. 19 – Idoneità di suolo e sottosuolo

1. Le attività comportanti interazioni significative in termini meccanici, fisici e chimici con il terreno sono precedute da valutazioni preventive degli effetti indotti dall'opera in progetto, con indicazione delle eventuali misure di mitigazione degli effetti indesiderati, fermi restando gli accertamenti geologico-geotecnici prescritti dalle vigenti normative;
2. Prima di realizzare opere di qualsiasi natura su terreni che siano stati interessati da attività artigianali o industriali, dal deposito di materiali, prodotti, residui di lavorazioni, rifiuti o materiali insalubri, il sito interessato, nei casi prescritti dalla legge, deve essere bonificato secondo le norme vigenti in materia; per i siti non classificati come soggetti a bonifica, ma che comunque potrebbero avere problemi di inquinamento, e nei casi di cambio d'uso di immobili destinati in precedenza ad attività inquinanti, l'ufficio comunale verificherà con i soggetti competenti l'eventuale necessità di una procedura di bonifica.
3. È necessario procedere preventivamente alla messa in sicurezza idraulica dell'area nel caso il terreno sia soggetto all'invasione di acque superficiali o acque sotterranee causate dall'elevazione della falda secondo le condizioni e i parametri di fattibilità definiti negli strumenti urbanistici.
4. Esclusivamente per le aree ricadenti all'interno della zona industriale , come individuata dalle disposizioni del RU, al fine di evitare fenomeni di abbandono e/o di degrado , ed in attesa della esecuzione dei Piani attuativi individuati, è possibile realizzare piazzali che il proprietario dell'area può utilizzare come parcheggio di automezzi/mezzi meccanici per la propria attività .

L'area , o parte di essa , potrà essere sistemata con l'utilizzo esclusivamente di "stabilizzato di cava" , dovrà essere completamente permeabile senza la possibilità di nessuna pavimentazione e/o asfaltatura e con adeguate opere idrauliche che permettono un regolare deflusso delle acque meteoriche .

L'area deve essere recintata con l'utilizzo di legno o rete metallica plastificata (comunque non a maglia sciola) delle dimensioni indicate dal Regolamento Edilizio .

In tali aree non potrà essere svolta nessun tipo di attività e non potranno essere installate insegne o altro materiale pubblicitario.

Sarà possibile installare un piccolo manufatto delle dimensioni di mq.15 da utilizzare esclusivamente come deposito di materiali da posizionare in modo defilato rispetto agli spazi pubblici .

Preventivamente dovrà essere sottoscritto un atto unilaterale d'obbligo nel quale il proprietario si impegna, al termine di un periodo massimo di tre anni decorrente dalla data di fine lavori delle opere di sistemazione, al ripristino dell'area riportandola allo stato originario, salvo il caso in cui sia stato depositato il progetto per la realizzazione del Piano Attuativo .

Il ripristino dello stato dei luoghi potrà essere richiesto da parte dell' A.C. , anche nel caso in cui sia stato verificato il mancato utilizzo dell'area o il suo uso con finalità diverse da quelle indicate dal presente comma .

Art. 20 – Caratteristiche del lotto

1. I lotti edificabili di primo impianto definiti dai Piani Attuativi saranno di norma di forma regolare e provvisti di accesso carrabile diretto da strada pubblica o privata di conformazione e dimensioni adeguate. Il disegno dei lotti dovrà risultare comunque congruente alla trama urbana del contesto, adeguandosi alle reti infrastrutturali e tecnologiche esistenti che dovranno essere implementate e valorizzate minimizzando quindi nuovi impegni di suolo e perseguendo obiettivi di reintegro della naturalità dei luoghi, di elevazione della qualità urbana e più in generale delle prestazioni complessive degli insediamenti; le stesse disposizioni si applicano, nei limiti del possibile, anche agli interventi di sostituzione edilizia e ristrutturazione urbanistica;
2. I lotti sui quali insistono complessi edilizi interessati da interventi di restauro o ristrutturazione edilizia cui consegua un incremento di carico urbanistico dovranno comunque essere migliorati in termini funzionali e prestazionali secondo le indicazioni di cui al precedente comma;
3. Gli accessi carrabili ai singoli lotti, nel rispetto delle norme del Codice della Strada, dovranno essere concepiti in funzione della dimensione e tipologia dell'insediamento assicurando soddisfacenti condizioni di visibilità e sicurezza. Gli innesti con la viabilità pubblica e le intersezioni con le percorrenze pedonali e ciclabili, da eseguirsi di norma in piano, dovranno assicurare lo scambio agevole dei veicoli in ingresso ed in uscita e le condizioni di sicurezza dei pedoni e dei ciclisti e tenere conto della presenza dei relativi percorsi. Le percorrenze e gli accessi pedonali dovranno essere, ove possibile, differenziati e totalmente indipendenti, anche in termini localizzativi, rispetto a quelle veicolari.

Art. 21 – Ubicazione, orientamento, quote altimetriche

1. La collocazione del fabbricato sul lotto di pertinenza dovrà risultare congruente con il disegno del tessuto urbano esistente, in particolare per quanto attiene gli allineamenti e le altimetrie; dovrà inoltre risultare congrua con la previsione degli spazi di parcheggio previsti all'interno del lotto. Nel caso di posti auto realizzati ai margini della carreggiata su aree private ricavate dall'arretramento delle recinzioni dai fronti strada, la manovra dovrà avvenire entro la linea che delimita la banchina o, diversamente, solo in condizioni di piena visibilità;
2. Negli interventi di nuova costruzione, sostituzione edilizia e ristrutturazione urbanistica l'orientamento e la conformazione dei fabbricati devono massimizzare lo sfruttamento della radiazione solare in relazione all'uso delle fonti rinnovabili di energia e nel rispetto di quanto previsto dall'art. 58;
3. Modifiche altimetriche del terreno dovranno evitare lo stillicidio di acque meteoriche sulla viabilità o su aree confinanti di altra proprietà;
4. Il piano del marciapiede del fabbricato non può essere sopraelevato in misura superiore a cm 60 rispetto al piano di campagna (nella sua sistemazione definitiva consentita dalla strumentazione urbanistica comunale) o a cm 60 rispetto al piano della sede stradale pubblica contigua al lotto di intervento. Salvo accordo fra i confinanti, in caso di rimodellazione del terreno, una fascia di profondità di almeno 1,50 mt dal confine, dovrà mantenere le quote del piano di campagna originario o comunque non superare le quote del terreno contiguo.

Capo II

Modalità costruttive e requisiti tecnici

Art. 22 – Distanze

1. Ai fini del rispetto delle distanze prescritte negli atti di governo del territorio, si stabilisce quanto di seguito:

22.1 – Distanza dai confini

1. Si definisce "distanza dai confini" (Dc) la lunghezza del minimo segmento orizzontale congiungente il corpo più avanzato dell'edificio ed il confine di proprietà.
2. Sono esclusi dal computo della distanza dai confini misurata dal corpo più avanzato dell'edificio:
 - a) gli elementi ornamentali;
 - b) gli aggetti a sbalzo come : gronda e le pensiline, aggettanti non più di metri 1,50 ;
 - c) le porzioni di edificio completamente interrate;
 - d) i volumi tecnici.

Le porzioni di edificio ed i volumi tecnici di cui alle precedenti lettere c) e d) devono comunque mantenere una distanza minima dai confini non inferiore a metri 1,50.

3. La misura delle distanza dai confini (Dc) da rispettare nella realizzazione di opere edilizie è disciplinata dallo strumento urbanistico generale o attuativo, se esistente.
4. Ove non specificatamente disciplinato dagli strumenti urbanistici la distanza dai confini (Dc) non può essere inferiore a metri 5,00.
5. Relativamente ai confini privati non si tiene conto della distanza dai confini di proprietà diverse nel caso in cui il titolo finalizzato alla realizzazione delle opere edilizie sia presentato e sottoscritto dai tutti i proprietari. In tale ipotesi la verifica della distanza dai confini (Dc), e di tutti gli altri parametri edilizi, viene effettuata tenendo conto del complessivo delle aree interessate.
6. In caso di accordo fra confinanti, mediante atto pubblico registrato e trascritto, e fatte salve le distanze fra fabbricati (Df), le distanze indicate ai commi 3 e 4 possono essere ridotte, fino all'edificazione dei fabbricati sul confine.
7. Non è richiesto il rispetto della distanza minima dai confini (Dc) nel caso di edificazione in aderenza o in appoggio a fabbricati esistenti sul confine di proprietà, a condizione che la sagoma del fabbricato di nuova realizzazione sia interamente contenuta in quella del fabbricato esistente.
8. Nelle zone omogenee di trasformazione edilizia individuate dall'art. 2 lett.c) del DM 1444/68 in cui lo strumento urbanistico consente la realizzazione di edifici di altezza maggiore di ml 10,00, (fermo restando il rispetto della distanza fra fabbricati (Df) pari all'altezza dell'edificio più alto), la distanza dal confine deve essere pari alla metà dell'altezza massima consentita nella zona.
9. Sono fatte salve deroghe alle distanze dai confini previste da norme regionali e nazionali.

10. Per le istanze di accertamento di conformità ai sensi dell'art. 209 della legge regionale 10 novembre 2014, n. 65 non è richiesta la verifica del parametro "distanza dai confini" qualora le opere oggetto di sanatoria siano state realizzate da almeno venti anni dalla data di presentazione dell'istanza. L'avvenuta ultimazione delle opere ed interventi oltre il termine temporale specificato in precedenza è comprovata mediante adeguata documentazione quali riprese fotografiche, estratti cartografici, planimetrie catastali, documenti d'archivio o altro mezzo idoneo.

22.2 – Distanza fra fabbricati

1. Si definisce "distanza fra fabbricati" (Df) la lunghezza del minimo segmento orizzontale congiungente il corpo più avanzato dell'edificio ed un altro edificio.
2. Sono esclusi dal computo della distanza fra fabbricati_misurata dal corpo più avanzato dell'edificio :
 - a) gli elementi ornamentali;
 - b) gli aggetti a sbalzo come : gronda e le pensiline, aggettanti non più di metri 1,50
 - c) le porzioni di edificio completamente interrato;
 - d) i volumi tecnici.Le porzioni di edificio ed i volumi tecnici di cui alle precedenti lettere c) e d) devono comunque mantenere una distanza minima dai confini non inferiore a metri 1,50.
3. La misura delle distanza fra fabbricati (Df) da rispettare nella realizzazione di opere edilizie è disciplinata dallo strumento urbanistico generale o attuativo, se esistente.
4. Ove non specificatamente disciplinato dagli strumenti urbanistici la distanza tra edifici risulta normata dalle disposizioni del DM 1444/1968
5. Nel caso di rientranze della sagoma dell'edificio quando la profondità non superi la metà del lato aperto . Sono consentite aperture di finestre sui lati minori , solo per locali abitabili “senza permanenza continuativa di persone” . E’ consentito derogare da tale proporzione , esclusivamente per i fabbricati a destinazione non residenziale, con la possibilità che sui lati minori siano presenti aperture per locali di servizio o comunque senza presenza continuativa di persone (es : bagni , depositi , sale riunioni o similari etc.) .
6. La distanza fra fabbricati (Df) da rispettare in tutte le direzioni non può essere inferiore a metri 3,00.
7. Non è richiesto il rispetto della distanza minima fra fabbricati (Df) nel caso di edificazione in aderenza o in appoggio a fabbricati esistenti.
8. Nelle zone omogenee C, o ambiti di trasformazione edilizia, la distanza minima fra fabbricati (Df) tra i quali siano interposte strade destinate al traffico dei veicoli (con esclusione della viabilità a fondo cieco a servizio di singoli edifici o di insediamenti) debbono corrispondere alla larghezza della sede stradale maggiorata di:
 - ml 5,00 per lato, per strade di larghezza inferiore a ml. 7,00;
 - ml 7,50 per lato, per strade di larghezza compresa tra ml. 7,00 e ml 15,00;
 - ml 10,00 per lato, per strade di larghezza superiore a ml. 15,00.

9. Nelle zone omogenee C, o ambiti di trasformazione edilizia, qualora la distanza tra fabbricati (D_f) risulti inferiore all'altezza del fabbricato più alto, la distanza stessa è maggiorata fino a raggiungere la misura corrispondente all'altezza stessa.
10. Negli interventi su pareti esistenti prive di finestre, che si trovino a distanza inferiore a ml. 10,00 rispetto agli edifici antistanti, non è ammessa la realizzazione di nuove aperture; è comunque ammessa la realizzazione di "luci" come definite dal Codice Civile.
11. Negli interventi su pareti finestrate esistenti, che si trovino a distanza inferiore a ml. 10,00 rispetto agli edifici antistanti, è ammessa la realizzazione di nuove aperture e/o la modifica di quelle esistenti alle seguenti condizioni:
 - a) previo assenso del confinante, mediante atto pubblico registrato e trascritto, nel caso in cui la parete oggetto di intervento sia posta ad una distanza dal confine di proprietà inferiore a metri 1,50;
 - b) previo parere favorevole dell'Azienda USL in merito alla eventuale riduzione del coefficiente aeroilluminante, nel caso in cui la parete sulla quale si realizzano/modificano le finestre sia fronteggiante ad un'altra di altezza superiore a due piani fuori terra.È comunque ammessa la realizzazione di "luci" come definite dal Codice Civile
12. Sono fatte salve deroghe alle distanze fra fabbricati previste da norme regionali e nazionali.

22.3 – Distanza dalle strade

1. Si definisce "distanza dalle strade" (D_s) la lunghezza del minimo segmento orizzontale congiungente il corpo più avanzato dell'edificio ed il confine stradale come definito dall'art. 3, comma 1, punto 10) del decreto legislativo 30 aprile 1992, n. 285 (Nuovo codice della strada). La sede stradale è considerata sia nell'attuale consistenza sia in quella prevista negli strumenti urbanistici vigenti.
2. Sono esclusi dal computo della distanza dalle strade misurata dal corpo più avanzato dell'edificio:
 - a) gli elementi ornamentali;
 - b) gli aggetti a sbalzo come : gronda e le pensiline, aggettanti non più di metri 1,50
 - c) le porzioni di edificio completamente interrato;
 - d) i volumi tecnici.Le porzioni di edificio ed i volumi tecnici di cui alle precedenti lettere c) e d) devono comunque mantenere una distanza minima dal confine stradale non inferiore a metri 1,50.
3. La misura delle distanza dalle strade (D_s) da rispettare nella realizzazione di opere edilizie è disciplinata dallo strumento urbanistico generale o attuativo, se esistente, che non potrà comunque prevedere distanze inferiori a metri 5,00.
4. Ove non specificatamente disciplinato dagli strumenti urbanistici la distanza dalle strade (D_s) non può essere inferiore a ml 7,50.
5. Fatto salvo quanto disposto dal D.Lgs 285 del 30.04.1992 all'interno del centro abitato , nel caso di nuova edificazione / ampliamenti e in presenza di un allineamento prevalente dell'edificato può essere richiesto , dal soggetto proponente o dall'A.C. , per ragioni estetiche , funzionali o architettoniche , la costituzione di fronti unitari .

Per allineamento prevalente si intende : La misura ottenuta dalla media delle distanze dalla strada di quattro edifici e nel caso in cui siano presenti in numero inferiore, la media della distanza , dovrà essere calcolata sugli edifici esistenti comunque in numero non inferiore a due .

Nel caso di intervento su un fabbricato esistente, l'ampliamento potrà essere allineato sul corpo più avanzato dell'edificio anche se posto ad una distanza dalla strada inferiore a quella prescritta .

Per fabbricato si intende una costruzione stabile , dotata di autonomia morfotipologica e funzionale , costituita da una o più unità immobiliari , autorizzata con titolo edilizio .

6. Fatto salvo quanto disposto dal decreto legislativo 30 aprile 1992, n. 285 (Nuovo codice della strada) gli interventi di ricostruzione o sopraelevazione di edifici esistenti, posti a una distanza dalla strada inferiore a quella prescritta, possono essere eseguiti nel rispetto di detta distanza inferiore.
7. Sono comunque fatte salve deroghe alle distanze dalle strade previste da norme regionali e nazionali e le disposizioni del decreto legislativo 30 aprile 1992, n. 285 (Nuovo codice della strada).

22.4 – Distanza dai limiti di zona

1. Si definisce "distanza dai limiti di zona" (Dz) la lunghezza del minimo segmento orizzontale congiungente il corpo più avanzato dell'edificio ed il confine di zona omogenea definito dallo strumento urbanistico.
2. Sono esclusi dal computo della distanza dai limiti di zona:
 - a) gli elementi ornamentali;
 - b) gli aggetti di gronda e le pensiline, aggettanti non più di metri 1,50 dal piano di facciata. Nel caso di aggetti superiori a metri 1,50 la distanza è computata sulla sola parte eccedente;
 - c) le porzioni di edificio completamente interrato;
 - d) i volumi tecnici.
3. La misura della distanza dai limiti di zona (Dz) da rispettare nella realizzazione di opere edilizie è disciplinata dallo strumento urbanistico generale o attuativo, se esistente.
4. Ove non specificatamente disciplinato dagli strumenti urbanistici la distanza dai limiti di zona (Dz) per le aree a destinazione pubblica, sia esistenti che di previsione negli strumenti urbanistici, non può essere inferiore a ml 5,00, salvo assenso concesso dall'Amministrazione competente. In tutti gli altri casi non è stabilita una distanza minima dai limiti di zona.

Art. 23 – Requisiti strutturali e impiantistici

1. Le fondazioni, le strutture in elevazione, l'involucro, gli orizzontamenti, la copertura e gli elementi di ripartizione interna devono assicurare solidità, durevolezza, salubrità, isolamento termico ed acustico;
2. Gli impianti devono comprendere almeno quello idrico, elettrico, nonché quello per la produzione d'acqua calda sanitaria e di riscaldamento; è ammessa deroga motivata per gli edifici ad uso non residenziale in relazione al tipo di attività svolta;
3. Gli impianti idrici dovranno assicurare il risparmio dell'acqua potabile mediante sistemi di riduzione e regolazione della pressione e dispositivi di areazione del flusso. Ove le condizioni di esercizio della rete pubblica lo rendano necessario gli immobili dovranno dotarsi in forma singola o condominiale di impianto

autoclave a gestione privata. Ogni unità immobiliare dovrà comunque essere provvista di un contatore; è fatto espresso divieto di derivarne nuove utenze non autorizzate;

4. Gli insediamenti artigianali e industriali che utilizzano acqua nel ciclo produttivo, dovranno essere provvisti di sistemi di depurazione delle acque reflue al fine di prevederne l'accumulo ed il riutilizzo per gli usi compatibili;
5. La progettazione di nuovi insediamenti, soggetti a redazione di piano attuativo o progetto unitario, dovrà valutare la possibilità di dotare gli insediamenti stessi di sistemi di accumulo e riutilizzo delle acque meteoriche in conformità a quanto disposto dal Titolo III del presente regolamento.

Art. 24 – Collegamento alle reti tecnologiche

1. L'allaccio alle reti tecnologiche dovrà avvenire in stretta conformità a quanto prescritto dai regolamenti degli Enti Gestori dei relativi servizi;
2. La realizzazione delle opere di allaccio alle reti dei pubblici servizi è subordinata al rispetto di tutte le norme tecniche e procedurali vigenti in materia e alla specifica autorizzazione da ottenere da parte degli enti gestori delle reti e, per quanto riguarda la manomissione del suolo pubblico, dall'ente proprietario del sedime interessato dai lavori;
3. Gli allacci provvisori a servizio dei fabbricati removibili, destinati ad attività temporanee, verranno rimossi integralmente al termine della attività;
4. Le trasformazioni urbanistico edilizie potenzialmente incidenti sull'efficienza e la funzionalità dei servizi erogati caratterizzati da situazioni deficitarie, sono subordinate alla preventiva acquisizione di specifici pareri preventivi degli enti gestori; il parere può essere sostituito da certificazione del progettista.

Art. 25 – Dotazioni degli spazi a verde e dei posti auto

1. Fatte salve le disposizioni degli strumenti urbanistici, nonché le specifiche norme statali o regionali di settore ove più restrittive, gli interventi edilizi sono ammissibili esclusivamente nel rispetto dei requisiti minimi di cui ai seguenti commi.
2. Nel caso di interventi di nuova edificazione, sostituzione edilizia e ristrutturazione urbanistica, per gli insediamenti residenziali, gli spazi esterni liberi da costruzioni dovranno essere allestiti a verde, nella percentuale minima del 15% della superficie fondiaria del lotto. Gli interventi sul patrimonio edilizio esistente non potranno ridurre in alcun modo la superficie a verde in misura inferiore al 15% della superficie fondiaria;
3. Fatto salvo quanto previsto dal comma successivo nel caso di interventi di nuova edificazione, sostituzione edilizia, ristrutturazione urbanistica ferma restando l'applicazione delle norme vigenti in materia di dotazione minima di spazi a parcheggio, dovranno essere comunque garantiti i seguenti posti auto:
 - a) per destinazioni d'uso residenziale e direzionale: due posti auto di dimensioni non inferiori a ml 2,50x 5,00 per ogni unità immobiliare; è ammesso un solo posto auto delle medesime dimensioni, nel caso di alloggio di superficie non superiore a 40 mq di SUA;

- b) per tutte le altre destinazioni d'uso diverse da quelle indicate alla precedente lettera a): almeno un posto auto di dimensioni non inferiori a ml. 2,50 x 5,00 per ogni unità immobiliare;
 - c) Nel caso di interventi di ristrutturazione edilizia / frazionamento sul patrimonio edilizio esistente con destinazione d'uso residenziale , due posti auto di dimensioni non inferiori a ml. 2,50 x 5,00 per ogni nuova unità immobiliare salvo verifica delle disposizioni L. 122/89. E' ammesso un solo posto auto delle medesime dimensioni, nel caso di alloggio di superficie non superiore a 40 mq di SUA;
4. Nel caso di interventi su edifici esistenti che necessitano di nuovi posti auto privati , e per la sola destinazione residenziale , qualora per comprovate oggettive motivazioni non sia possibile reperire gli standard di parcheggio richiesti relativi alla l. 122/89 è facoltà dell'Amministrazione Comunale prevedere forme di monetizzazione.
 5. La trasformazione delle autorimesse e dei posti auto esterni esistenti, ove consentita dagli strumenti urbanistici, è ammissibile a condizione che sia possibile reperire nuovi spazi con uguale destinazione migliorandone ove possibile dimensioni e funzionalità;
 6. Le soluzioni progettuali dovranno dimostrare l'accessibilità e la fruibilità dei previsti posti auto;
 7. Per il calcolo delle dotazioni di parcheggio per la sosta stanziale , per i fabbricati ad uso commerciale al dettaglio , commerciale all'ingrosso / depositi , industriale e artigianale è fissata una "altezza virtuale" di mt. 3.50 come indicato all'art. 20 del DPGR 64/R del 2013 . Per le stesse destinazioni , per non dar luogo ad importi eccedenti del contributo per oneri di urbanizzazione di cui all'art. 184 della LR 65/2014 , rispetto al reale incremento di carico urbanistico , può essere utilizzato il parametro del "volume virtuale" come indicato all'art. 24 del DPGR 64/R del 2013.
 8. Nella verifica dello spazio a parcheggio il numero di posti auto che deve essere individuato, in relazione alla superficie minima di parcheggio richiesta, non può essere inferiore a un posto ogni 25 mq. di superficie a parcheggio.
 9. Tutti i posti auto individuati per norma, nelle nuove costruzioni, devono essere singolarmente usufruibili.
 10. Le eventuali corsie di manovra a servizio degli spazi di sosta devono essere dimensionate in conformità a quanto stabilito dall'art. 3.4.7 del decreto del Ministero delle Infrastrutture e dei Trasporti 5 novembre 2001 (*Norme funzionali e geometriche per la costruzione delle strade*) qualora il numero di posti auto servito sia superiore a 8.

Art. 26 – Requisiti termici e acustici

1. Gli edifici devono essere progettati, realizzati e certificati nel rispetto dei requisiti termici ed acustici previsti dalle norme vigenti. Più in generale qualsiasi intervento edilizio dovrà perseguire criteri di miglioramento delle prestazioni acustiche e termiche dell'edificio;
2. Per quanto attiene i requisiti acustici e termici, nelle nuove costruzioni dovrà essere evitata la sovrapposizione o l'adiacenza di locali, ovvero la collocazione di impianti o attrezzature, quando da essi possono derivarne interferenze acustiche o termiche indesiderate. È fatta salva la possibilità di adottare adeguate e documentate misure di isolamento dirette ad assicurare il rispetto delle normative di settore;

3. L'isolamento mediante coibentazione deve avvenire avendo particolare riguardo ai caratteri compositivi e architettonici del fabbricato.

Art. 27 – Requisiti tecnici degli edifici

27.1 – Locali destinati alla residenza

1. Gli ambienti destinati alla funzione abitativa devono rispondere a requisiti di funzionalità e di salubrità rispetto alle specifiche attività che vi si svolgono;
2. Un alloggio è da ritenersi inabitabile :
 - quando è in condizioni di degrado tali da pregiudicare l'incolumità degli occupanti;
 - quando è alloggio improprio (ovvero ricavato da locali aventi caratteristiche tipologiche di assoluta e totale incompatibilità con la destinazione ad abitazione quali, ad esempio, garage, stalle, cantine e simili);
 - quando manca di aeroilluminazione;
 - quando manca la disponibilità di servizi igienici e/o di acqua potabile.

Un alloggio inabitabile deve essere sgomberato con ordinanza del Comune e non potrà essere nuovamente occupato se non previa esecuzione dei necessari interventi di adeguamento a quanto ordinato.

3. Fatto salvo quanto disposto dalla legge regionale 8 febbraio 2010, n. 5 "*Norme per il recupero dei sottotetti*", sono da ritenersi locali abitabili quelli che soddisfano le caratteristiche minime, stabilite dal presente Regolamento.
4. I locali abitabili, nel rispetto di quanto disposto dal DM 5 luglio 1975, sono distinti in locali con permanenza continuativa di persone e locali senza permanenza di persone.
5. Sono locali abitabili con permanenza continuativa di persone quelli dotati di un diretto e regolare rapporto areoilluminante e destinati ad usi specifici quali :
 - camere da letto;
 - soggiorni e sale da pranzo;
 - cucine abitabili;
 - studi, salotti;
 - locali assimilabili
6. Sono locali abitabili senza permanenza continuativa di persone:
 - servizi igienici;
 - spazi di disimpegno e collegamenti verticali ed orizzontali interni alla singola unità immobiliare;
 - spazi di cottura;

- dispense, guardaroba, lavanderie, garage e ripostigli;
 - soffitte e spazi sottotetto ad esse assimilabili con altezza media maggiore o uguale a 2,40 mt. e altezza minima 1,80 mt.
 - locali assimilabili
7. Sono locali non abitabili quelli che possono essere adibiti esclusivamente a funzioni accessorie che comportino presenza solo saltuaria di persone, quali: cantine , sottoscala , sottotetto e similari.
 8. Non costituiscono locale, ai sensi del presente regolamento, i volumi tecnici nonché gli spazi, ancorché accessibili, adibiti a funzioni di protezione dell'edificio (quali scannafossi e simili) o al passaggio ed alla manutenzione degli impianti (quali cavedi e simili).
 9. I locali abitabili "con permanenza continuativa di persone" devono avere un'altezza interna netta minima di ml. 2,70 mentre i locali abitabili "senza permanenza continuativa di persone" devono avere un'altezza minima di ml. 2,40 ad eccezione dei garage che devono avere un'altezza minima di ml. 2,20. Nel caso di locale dotato di solaio o controsoffitto inclinato il requisito della altezza interna netta minima si intende riferito all'altezza interna media purchè l'altezza interna minima risulti non inferiore a mt. 1,80 . Nel caso di locale dotato di solaio o controsoffitto discontinuo il requisito della altezza interna netta minima di mt. 2,70 o di mt. 2.40, si intende riferita all'altezza media ponderale purchè l'altezza minima risulti non inferiore a mt. 1,80. In ogni caso la porzione di vano di altezza inferiore a 2,70 mt non potrà essere superiore ad un terzo della superficie dell'intero vano. Nel caso di locale dotato di solaio o controsoffitto curvilineo l'altezza dovrà essere misurata a 2/3 della monta.
 10. Non sono ammessi locali abitabili "con permanenza di persone" interrati e seminterrati. In ogni caso i locali al piano terreno ovvero seminterrati dovranno essere provvisti di adeguate intercapedini, areate mediante almeno due coppie di bocchette opportunamente disposte e dimensionate, atte ad isolare il piano di calpestio dal terreno. Le pareti dei locali seminterrati dovranno essere altresì isolate dal terreno mediante scannafossi o altre soluzioni tecniche idonee;
 11. In tutti gli interventi edilizi a carattere residenziale devono essere rispettate le disposizioni previste dal D.M. 5.7.1975. In particolare i locali devono avere un'illuminazione naturale diretta adeguata alla destinazione d'uso eccetto i locali abitabili senza permanenza continuativa di persone. Per ciascun locale l'ampiezza delle finestre dev'essere proporzionata in modo da assicurare una superficie finestrata apribile non inferiore ad 1/8 della superficie utile del locale;
 12. Nel caso di interventi sul patrimonio edilizio esistente che non rispettano i requisiti richiesti dal D.M. 5.7.1975 in quanto la modifica delle aperture non risulta compatibile con la conservazione delle caratteristiche ambientali del manufatto quali fabbricati di particolare pregio, di interesse storico – artistico, tutti i fabbricati ricadenti in zona urbanistica "A" nonché di fabbricati rurali ecc., possono assicurare una superficie apribile anche di 1/14 di quella utile del locale

Per i locali la cui profondità superi di 2.5 volte l'altezza dell'architrave delle finestre misurata dal pavimento, la superficie utile finestrata dovrà essere incrementata in misura proporzionale fino ad un massimo del 25% per una profondità massima di 3.5 volte l'altezza dell'architrave delle finestre misurata dal pavimento .

Nel caso di interventi sul patrimonio edilizio esistente è ammessa la verifica della superficie finestrata, prevista dal DM 5.7.1975 , calcolata come somma della superficie di due vani contigui nel caso in cui siano collegati con una apertura della superficie complessiva non inferiore a mq. 4.00 .

13. Nelle nuove costruzioni e negli interventi sul patrimonio edilizio esistente la superficie vetrata apribile di eventuali lucernari concorrerà nella misura massima del 50% nella verifica del rapporto aeroilluminante nel caso di locali abitabili “con permanenza continuativa di persone” . Il portone di ingresso , se realizzato integralmente o parzialmente con materiale trasparente , può essere conteggiato nella verifica del rapporto illuminante del vano retrostante .
14. Tutte le unità immobiliari ad uso residenziale devono essere provviste di almeno un servizio igienico di superficie utile non inferiore a 4 mq. dotato di finestra di dimensioni minime di mq. 0,50 completo di lavabo, vaso, bidet, doccia o vasca, con pareti lavabili. Negli interventi sul patrimonio edilizio esistente , qualora non sia tecnicamente possibile realizzare un bagno con areazione naturale , deve essere assicurata la ventilazione a mezzo di canna di aspirazione sfociante sul tetto , ove ciò non risulti possibile per motivata impossibilità tecnica , potranno essere valutate soluzioni alternative previo parere USL. .Il bagno dovrà essere sempre disimpegnato mediante antibagno eventualmente provvisto di lavabo e doccia salvo il caso di secondo bagno ad uso esclusivo di una sola camera. All'interno dell'u.i . qualora sia presente un unico servizio igienico , non potrà essere ad uso esclusivo di un singolo vano (es: camera) Il secondo servizio igienico può essere realizzato con altezza media non inferiore di mt. 2,20 e con la altezza minima non inferiore a mt.1,70.
15. Tutte le unità immobiliari devono essere provviste di almeno una cucina di superficie utile non inferiore a 9 mq, dotata di finestra apribile. In alternativa al locale cucina possono essere realizzati :
 - a) spazi di cottura all'interno del locale soggiorno. In questo caso quest'ultimo dovrà essere realizzato di almeno mq. 17,00. Il “posto di cottura” deve essere adeguatamente munito di impianto di aspirazione forzata sui fornelli. Le superfici aeroilluminanti dovranno essere dimensionate tenendo conto della somma della superficie utile del locale soggiorno e del posto cottura.
 - b) spazi di cottura in adiacenza al soggiorno purché il collegamento con lo stesso abbia superficie complessiva non inferiore a 4 mq; in tal caso le superfici aeroilluminanti dovranno essere dimensionate tenendo conto della somma della superficie utile del locale soggiorno e della zona cottura.
 - c) spazi cottura autonomi rispetto al soggiorno, con collegamento inferiore a mq. 4, sono consentiti purché di superficie non inferiore a mq 3,00 e siano rispettati i rapporti aeroilluminanti.

16. Nel caso di nuova edificazione le unità immobiliari, dovranno essere dotate di una camera di superficie utile non inferiore a mq. 14,00 ed i vani abitabili “con permanenza continuativa di persone” devono avere un lato non inferiore a mt. 2,50 .
17. Nelle unità immobiliari di nuova costruzione o per interventi sul patrimonio edilizio esistente , i corridoi e i disimpegni devono avere lato minimo non inferiore a mt 1,00.
18. La superficie minima dei locali destinati ad autorimessa non deve essere inferiore a mq. 15,00 con dimensioni minime interne di mt. 3,00 di larghezza e mt. 5,00 di lunghezza.
19. Qualsiasi vano può essere soppalcato a condizione che l'altezza interna della porzione sottostante il soppalco risulti non inferiore a mt. 2,40 e quella soprastante non inferiore a mt. 2,20; nel caso di soffitto inclinato l'altezza minima potrà essere di mt. 1,80 con la media di mt. 2,20. Entrambe le parti dovranno essere aperte con quella superiore protetta da balaustra. La superficie utile del soppalco non potrà eccedere 1/3 della superficie utile dell'intero vano soppalcato.
20. La superficie utile dell'alloggio monostanza per una persona, sia nel caso di nuova costruzione che nel caso di interventi sul patrimonio edilizio esistente, non dovrà essere inferiore a mq. 32 e di mq. 44 di SUA per alloggio di due persone, comprensive del servizio igienico e di altri accessori. In ogni caso la superficie complessiva dei locali accessori non potrà essere superiore ad 1/3 della superficie dell'alloggio. Nelle unità immobiliari di cui al presente comma i vani principali devono avere il lato minimo non inferiore a m. 3,00.
21. Per le aperture finestrate prospicienti i balconi in nicchia, e in tutti i casi in cui l'apertura finestrata sia coperta da sporgenze o arretrata rispetto al filo esterno dell'edificio (aggetti, velette, balconi, porticati, coperture, ecc.), con profondità superiore a 120 cm, la superficie illuminante utile dovrà essere calcolata seguendo lo schema riportato nell'Appendice 1.
22. Limitatamente alla nuova costruzione per gli spazi interamente chiusi e scoperti interni all'edificio come ad es : chiostrine ,cortili o similari , la dimensione minima dei lati è fissata in m. 4,00 e per un massimo dell'altezza pari a m. 6,00; per altezze superiori il lato minimo dovrà essere maggiorato della stessa dimensioni della variazione dell'altezza su detti spazi potranno trovare aerazione solo locali accessori o di servizio. Nel caso in cui l'intervento sia realizzato all'interno della singola u.i. e per una altezza massima di mt. 6,00, le superfici finestrate attestanti sui chiostrine , cortili o similari , non potranno concorrere alla verifica del rapporto areoilluminante come indicato al comma 11) . Nel caso di destinazione d'uso non residenziale la dimensione minima dei lati deve essere di mt. 6.00 , misurata tra gli elementi di massima sporgenza (es: gronda , pensilina) , per un massimo dell'altezza pari ad un solo piano .
23. Tutte le unità immobiliari (per ragioni di sicurezza e promiscuità) indipendentemente dalla loro destinazione d'uso , devono essere accessibili da spazi comuni o comunque in modo autonomo e non attraverso locali di altre unità immobiliari.

27.2 Locali destinati ad ambienti di lavoro

1. Gli ambienti non destinati alla funzione abitativa devono rispondere a requisiti di funzionalità e di salubrità rispetto alle specifiche attività che vi si svolgono.
2. Le norme di cui al presente articolo si applicano a tutte le nuove costruzioni, le ristrutturazioni, gli ampliamenti, le variazioni di destinazione d'uso e gli inizi di attività.
3. Ristrutturazioni, variazioni di destinazione d'uso, insediamento di attività in fabbricati esistenti o interventi nei centri storici o su fabbricati di particolare valore architettonico in difformità al presente articolo, possono essere ammessi, su parere dell'Azienda USL competente per territorio, quando ne risulti un miglioramento delle condizioni igieniche e di sicurezza.
4. Tutti i locali destinati ad attività di vario genere, con permanenza di persone (negozi, uffici, studi professionali, bar, altri esercizi pubblici, attività di servizio etc.....) devono essere provvisti di almeno un servizio igienico accessibile da spazi chiusi. Nel caso in cui all'interno della stessa unità immobiliare siano presenti più attività di tipo direzionale e/o di servizio, dovrà essere realizzato un servizio igienico accessibile per disabili ogni 80 mq di superficie utile.
5. Nelle zone omogenee "A" art.2 D.M. 1444/1968 per i locali di superficie non superiore a mq. 20 di SUL, esistenti e non risultanti da interventi di ristrutturazione edilizia, è ammessa la dotazione di servizio igienico ad uso esclusivo in posizione esterna al locale, nello stesso edificio o edificio limitrofo, salvo che per i locali di preparazione e somministrazione alimenti. L'utilizzo di tale deroga è comunque subordinato all'acquisizione del parere favorevole della USL.
6. È vietato adibire a luoghi di lavoro con permanenza di addetti locali interrati o parzialmente interrati. Quando ricorrono particolari esigenze tecniche, o per attività che non danno luogo ad emanazioni nocive o che non espongono i lavoratori a temperature eccessive, può essere richiesta deroga per l'utilizzo, all'Azienda USL competente per territorio.
7. Per i locali interrati o parzialmente interrati può essere concessa la deroga al divieto di utilizzo per lo svolgimento di attività lavorativa, se sussistono le seguenti condizioni, ciascuna di per se vincolante:
 - a) altezza interna utile, illuminazione ed areazione naturali secondo i parametri dei locali fuori terra di pari categoria;
 - b) pavimento separato dal suolo mediante l'impiego di idonei materiali e/o soluzioni tecniche che garantiscano adeguata protezione contro l'umidità del suolo;
 - c) pareti contro terra rese libere dal terreno mediante impiego di idonei materiali e/o soluzioni tecniche che garantiscano adeguata protezione contro l'umidità del terreno;
 - d) realizzazione di almeno un'uscita con rampa di esodo nel piano di campagna.
8. Sul patrimonio edilizio esistente alla data di entrata in vigore del presente regolamento, sono ammesse deroghe ai parametri di aeroilluminazione, superfici ed altezze a condizione che venga dimostrato il non

peggioramento delle condizioni preesistenti. Non potendosi ciò dimostrare l'intervento è soggetto a parere favorevole della ASL competente che farà riferimento a specifiche normative di settore o a proprie direttive.

9. Ai fini dell'applicazione del presente articolo, i locali degli edifici di cui sopra sono così classificati:

Locali di categoria 1

- a) Laboratori e locali adibiti ad attività lavorativa (ambienti a destinazione d'uso industriale, artigianale, commerciale, produttivo o di servizio) non ricompresi nei locali di cui alla categoria 2.
- b) Archivi e magazzini con permanenza di addetti (locali destinati a permanenza di merci e materiali vari, utilizzati nello svolgimento di servizi logistici, commerciali o altro dove sia prevista la permanenza di addetti).

Locali di categoria 2

- a) Uffici di tipo amministrativo e direzionale
- a) Studi professionali
- b) Sale lettura, sale riunioni
- c) Ambulatorio aziendale/camera di medicazione.
- d) Refettorio
- e) Locali di riposo

Locali di categoria 3

- a) Spogliatoi
- b) Servizi igienici - WC
- c) Docce
- d) Disimpegni
- e) Archivi e magazzini senza permanenza di addetti, depositi (luoghi destinati a raccogliere e custodire oggetti o merci per convenienza mercantile).

27.2.1 – Caratteristiche dei locali di categoria 1

1. Per le nuove costruzioni ed interventi assimilati, i locali di categoria 1 devono avere un'altezza media non inferiore a m .3 – fatto salvo quanto previsto da normative specifiche.

Per gli interventi sul patrimonio edilizio esistente i locali di categoria 1 devono avere un'altezza media non inferiore a m. 2,70 – fatto salvo quanto previsto da normative specifiche.

Per i locali con copertura inclinata o variabile, l'altezza minima deve essere almeno 1,80 m.

2. Fatte salve motivate esigenze e/o specifiche prescrizioni di enti competenti, la superficie utile minima dei locali di categoria 1 deve essere mq. 9.
3. I locali appartenenti alla categoria 1 devono essere illuminati con luce naturale proveniente da aperture attestata su spazi esterni.

La superficie illuminante deve corrispondere ad almeno:

- a) 1/8 della superficie utile del locale, se la superficie del locale è inferiore a mq. 100;

b) 1/10 della superficie utile del locale, con un minimo di mq. 12,5, se la superficie del locale è compresa tra mq. 100 e 1000;

c) 1/12 della superficie utile del locale, con un minimo di mq. 100, se la superficie del locale è superiore a mq. 1000.

Come parametro di riferimento si ritiene che:

a) il 50% della superficie illuminante sia collocata a parete, se la restante parte è costituita da lucernai;

b) il 25% della superficie illuminante sia collocata a parete, se la restante parte è costituita da aperture a shed o a lanterna;

c) possono essere comprese nel computo della superficie illuminante le superfici trasparenti delle porte a partire da cm 80 dal pavimento.

Per i locali la cui profondità superi di 2,5 volte l'altezza dell'architrave della finestra misurata dal pavimento, la superficie utile finestrata dovrà essere incrementata in misura proporzionale fino ad un massimo del 25%, per una profondità massima di 3,5 volte l'altezza dell'architrave della finestra dal pavimento.

Nel caso di ambienti che per loro conformazione geometrica hanno porzioni di superficie non raggiunta da illuminazione naturale, tali porzioni devono essere individuate in planimetria ed adibite esclusivamente ad usi che non prevedono la permanenza di addetti (salvo la realizzazione di superfici illuminanti nella copertura).

Su parere dell'Azienda USL competente per territorio, possono essere ammessi parametri inferiori, rispetto ai valori sopra riportati, ove ricorrano particolari esigenze tecniche documentate. In tali casi l'idoneità del locale sarà limitata all'attività lavorativa dichiarata, fatto salvo quanto specificato al comma 8) "Illuminazione e areazione dei locali di esposizione e vendita aperti al pubblico".

4. Le superfici finestrate o comunque trasparenti, nei casi di irraggiamento diretto solare, devono essere dotate di dispositivi che consentono il loro oscuramento totale o parziale.
5. Gli accessi, le rampe esterne e gli spazi comuni di circolazione interna devono essere serviti di adeguato impianto di illuminazione notturna anche temporizzato.
6. Tutti i locali appartenenti alla categoria 1 per esigenze di ventilazione devono essere dotati di superfici apribili attestate su spazi esterni e con comandi ad altezza d'uomo.

La superficie apribile deve corrispondere ad almeno:

a) 1/8 della superficie utile del locale, se la superficie del locale è inferiore a 100 mq.;

b) 1/16 della superficie utile del locale, con un minimo di 12,5 mq., se la superficie del locale è compresa tra 100 e 1000 mq.

c) 1/24 della superficie utile del locale, con un minimo di 62,5 mq., se la superficie del locale è superiore a 1000 mq.

Di norma le superfici apribili devono essere uniformemente distribuite su tutte le superfici esterne evitando sacche di ristagno. Devono essere favoriti sia i moti convettivi naturali per la circolazione

dell'aria interna, che i ricambi naturali mediante installazione di appositi dispositivi (quali ad esempio gli evacuatori statici e/o ventilatori).

Come parametro di riferimento le porte e i portoni, comunicanti direttamente con l'esterno, possono essere compresi nel computo delle superfici apribili fino a raggiungere un massimo del 50% della superficie apribile minima necessaria.

Per i piccoli fondi commerciali sino a mq. 100 di superficie utile le porte possono costituire il totale della superficie apribile. Nel caso di finestre con apertura a vasistas la superficie delle stesse verrà computata al 50% nel computo della superficie areante.

7. L'impianto di areazione forzata non è da intendersi sostitutivo dell'areazione naturale. Qualora il processo produttivo, per le proprie caratteristiche tecniche, debba necessariamente svolgersi in locali areati artificialmente, o in caso di ambienti facenti parte di strutture con particolari esigenze di sicurezza (es. istituti bancari), può essere fatto ricorso alla areazione forzata. I flussi di areazione devono essere distribuiti in modo da evitare sacche di ristagno. Dove si preveda un sistema di ricambio d'aria forzato:

- a) l'aria di rinnovo deve essere prelevata secondo quanto previsto dalle norme UNI 10339
- b) devono essere predisposti adeguati sistemi di reimmissione dell'aria convenientemente riscaldata e umidificata.

8. Nei locali aperti al pubblico e destinati ad esposizione e vendita, su parere dell'Azienda USL competente per territorio, possono essere autorizzate aree sprovviste di illuminazione e areazione naturali, purché vengano installati idonei sistemi di areazione e illuminazione artificiali.

27.2.2 – Caratteristiche dei locali di categoria 2 e 3

1. Per i locali di categoria 2 l'altezza media deve essere non inferiore a m 2,70 – fatto salvo quanto previsto da normative specifiche.

Per i locali a copertura inclinata o variabile l'altezza minima deve essere almeno 1,80 ml.

Gli eventuali spazi di altezza inferiore ai minimi devono essere esclusivamente utilizzati ad aree ripostiglio o di servizio, con chiusura realizzata mediante opere murarie o arredi fissi.

2. Per i locali di categoria 3 l'altezza media deve essere non inferiore a m 2,40 – fatto salvo quanto previsto da normative specifiche.

Per i locali a copertura inclinata o variabile l'altezza minima deve essere almeno 1,80 ml.

Gli eventuali spazi di altezza inferiore ai minimi devono essere esclusivamente utilizzati ad aree ripostiglio o di servizio, con chiusura mediante opere murarie o arredi fissi.

3. Fatte salve motivate esigenze e/o specifiche prescrizioni di enti competenti e fatto salvo quanto previsto dalla normativa vigente in materia di abbattimento delle barriere architettoniche, per i seguenti locali di categoria 2 la superficie utile minima deve essere:

- a) uffici, studi professionali 5 mq. per addetto, con una s.u. minima di mq. 9;
- b) ambulatorio aziendale, camera di medicazione (quando previsti) s.u. minima mq. 9;

c) sale mensa, refettori, locali di riposo (quando previsti) mq. 1,5 per utilizzatore per turno, con superficie utile minima di mq. 9.

4. Per i seguenti locali di categoria 3 devono essere rispettate le seguenti superfici utili minime:
 - a) spogliatoi (quando previsti): mq. 1,2 per addetto per turno, con lato minimo di m 1,2 e s.u. minima di mq. 4;
 - b) servizio igienico: la superficie in pianta del locale W.C. con lavabo deve essere almeno mq. 2; nel caso che il lavabo sia posto nell'antibagno, la superficie del locale W.C. può essere ridotta fino a 1 mq. con lato minimo comunque non inferiore a ml. 0,9. Il disimpegno con lavabo deve avere superficie minima di mq. 1,5. I servizi igienici e/o docce non devono avere accesso dai locali di categoria 1 e 2, se non attraverso disimpegno, corridoio o antibagno.
5. I locali di categoria 2 devono essere illuminati con luce naturale proveniente da aperture attestate su spazi esterni. La superficie illuminante deve corrispondere ad almeno:
 - a) 1/8 della superficie utile del locale, se la superficie del locale è inferiore a mq. 100;
 - b) 1/10 della superficie utile del locale, con un minimo di mq.12,5, se la superficie del locale è maggiore di mq. 100.Come parametro di riferimento si ritiene che:
 - a) il 50% della superficie illuminante sia collocata a parete, se la restante parte è costituita da lucernai;
 - b) il 25% della superficie illuminante sia collocata a parete, se la restante parte è costituita da aperture a sheed o a lanterna.
6. I locali di categoria 3 possono essere privi di illuminazione naturale.
7. Le superfici finestrate o comunque trasparenti, nei casi di irraggiamento diretto solare, devono essere dotate di dispositivi che consentono il loro oscuramento totale o parziale.
8. Ogni spazio agibile, di servizio o accessorio, deve essere munito di impianto di illuminazione artificiale tale da garantire un normale comfort visivo per le operazioni che vi si svolgono. Devono pertanto essere assicurati idonei valori di illuminamento così come definiti dalle norme di illuminotecnica (UNI 10380).
9. Gli accessi, le rampe esterne, gli spazi comuni di circolazione interna devono essere serviti di adeguato impianto di illuminazione notturna anche temporizzato.
10. Per i locali di categoria 2, le esigenze di ventilazione naturale comportano una superficie apribile attestata su spazi esterni pari a:
 - a) 1/8 della superficie utile del locale, se la superficie del locale è inferiore a mq. 100;
 - b) 1/16 della superficie utile del locale, con un minimo di mq. 12,5, se la superficie del locale è maggiore di mq. 100.

Come parametro di riferimento le porte comunicanti direttamente con l'esterno possono essere comprese nel computo della superficie areante/apribile.

11. L'impianto di areazione forzata non è da intendersi sostitutivo dell'areazione naturale. In caso di ambienti facenti parte di strutture con particolari esigenze di sicurezza (es. istituti bancari), o locali che per proprie caratteristiche tecniche non sono areati naturalmente, potrà essere fatto ricorso alla areazione forzata. I flussi di areazione devono essere distribuiti in modo da evitare sacche di ristagno. Dove si preveda un sistema di ricambio d'aria forzato:
 - a) l'aria di rinnovo deve essere prelevata secondo quanto previsto dalle norme UNI 10339
 - b) devono essere predisposti adeguati sistemi di reimmissione dell'aria convenientemente riscaldata e umidificata.
12. Fatte salve eventuali norme specifiche, i locali di categoria 3, possono essere privi di areazione naturale ad esclusione di servizi igienici – wc e spogliatoi per i quali, in caso di superficie apribile, attestata su spazi esterni, assente o inferiore ad 1/8 della superficie utile del locale, deve essere fatto ricorso all'areazione forzata. I flussi di areazione devono essere distribuiti in modo da evitare sacche di ristagno.
13. In caso di servizi igienici privi di areazione naturale, l'aspirazione forzata deve assicurare un coefficiente di ricambio minimo di 6 volumi ora se in espulsione continua, ovvero assicurare almeno 3 ricambi in un tempo massimo di 5 minuti per ogni utilizzazione dell'ambiente, se in aspirazione forzata intermittente a comando automatico temporizzato.

27.2.2 - LOCALI CON CARATTERISTICHE PARTICOLARI

1) Cucine e Mense con preparazione cibi

Tali locali pertanto devono rispondere ai requisiti previsti dalla normativa specifica e dalla deliberazione del C.R. n° 273 del 28/06/1994 “Regolamento locale tipo di igiene in materia di alimenti e bevande, in attuazione dell’art.5 della L.R. 17 ottobre 1983, n.69 come modificata con L.R. 14 aprile 1990, n.48” e ss.mm.ii..

2) Refettori aziendali

Fatto salvo quanto previsto da normative specifiche, nei locali adibiti a refettorio deve essere disponibile acqua corrente potabile proveniente da acquedotto pubblico. Qualora siano adottati sistemi di approvvigionamento autonomo, si fa riferimento alla specifica normativa secondo gli indirizzi della citata deliberazione C.R. n.273 del 28/06/1994.

I pavimenti e le superfici delle pareti devono essere realizzati in materiale lavabile, impermeabile e disinfettabile fino ad un'altezza di almeno ml .2.

Nel caso sia previsto nel refettorio un punto per il riscaldamento delle vivande, questo deve esser dotato di una canna fumaria e rispettare le norme vigenti in materia.

Il refettorio deve essere ubicato in modo da evitare contaminazioni con gli inquinanti eventualmente presenti nel locale di lavoro.

3) Ambulatori e sala medicazione aziendale

Fatto salvo quanto previsto da normative specifiche, nei locali adibiti ad ambulatorio o sala medicazione deve essere disponibile acqua corrente potabile; i pavimenti e le superfici delle pareti devono essere impermeabili e facilmente lavabili fino ad un'altezza di almeno ml .2.

L'ambulatorio o sala medicazione deve essere ubicato in modo da evitare contaminazioni con gli inquinanti eventualmente presenti nel locale di lavoro.

4) Locali sotterranei, semisotterranei ed equiparabili fuori terra

Ai fini dell'applicazione dell'art. 8 del D.P.R. 303/56 detti locali vengono così classificati:

- ❑ sotterraneo - quando il piano orizzontale contenente l'intradosso del solaio di copertura del locale risulta sotto o al pari del piano di campagna;
- ❑ semisotterraneo - quando la quota (Q) tra il piano di calpestio del locale ed il piano di campagna è compresa tra ml. 1,50 e l'altezza del locale;
- ❑ equiparabile a locale fuori terra - quando la quota (Q) tra il piano di calpestio del locale ed il piano di campagna è inferiore a ml. 1,5 oppure quando il piano di calpestio è allo stesso livello del piano di campagna per almeno cinque metri misurati perpendicolarmente alla parete stessa.

Si definisce piano di campagna la superficie riconducibile o associata all'orizzontale che rappresenta il terreno ad una quota determinata.

In caso di terreni in pendenza, il piano di campagna viene riferito alla superficie corrispondente alla quota media aritmetica degli interramenti su ogni parte del locale.

E' vietato adibire al lavoro locali chiusi sotterranei o semisotterranei.

Quando ricorrono particolari esigenze tecniche, o per attività che non danno luogo ad emanazioni nocive o che non espongono i lavoratori a temperature eccessive, può essere richiesta deroga per l'utilizzo, all'Azienda USL competente per territorio.

4.4.1. Parametri igienico dimensionali dei locali

a) Per i locali sotterranei o semisotterranei può essere concessa deroga al divieto di utilizzo per lo svolgimento di attività lavorativa, se sussistono le seguenti condizioni, ciascuna di per sé vincolante:

- a.1) altezza interna utile, illuminazione ed areazione naturali secondo i parametri dei locali fuori terra di pari categoria;
- a.2) attività lavorativa non ricompresa tra quelle di cui all'art. 33 del D.P.R. 303/56 e/o comunque comportante l'utilizzo di sostanze nocive;
- a.3) pavimento separato dal suolo mediante una delle seguenti soluzioni:
 - a.3).1. un piano sottostante cantinato;
 - a.3).2. un vespaio ventilato di altezza non inferiore a cm 50;
 - a.3).3. impiego di idonei materiali che garantiscano adeguata protezione contro l'umidità del suolo;
- a.4) pareti contro terra rese libere dal terreno circostante tramite una delle seguenti soluzioni:

a.4).1. realizzazione di intercapedine ventilata ispezionabile, la cui larghezza sia maggiore di ml. 1. e la cui profondità sia di almeno cm. 15 al di sotto dell'interrato stesso, ove possano sfociare le eventuali aperture areanti del vespaio;

a.4).2. impiego di idonei materiali che garantiscano adeguata protezione contro l'umidità del suolo;

a.5) protezione dall'umidità e da eventuali perdite della fognatura, risultante da una dettagliata relazione tecnica e dagli elaborati grafici;

a.6) realizzazione di almeno una uscita con rampa di esodo nel piano di campagna.

b) Nei locali equiparabili a quelli fuori terra può essere svolta qualunque attività lavorativa se sussistono le seguenti condizioni, ciascuna di per sé vincolante:

b.1) altezza, illuminazione ed areazione naturali con le stesse caratteristiche e parametri previsti per i locali di lavoro fuori terra di pari categoria;

b.2) pavimento separato dal suolo mediante una delle seguenti soluzioni:

b.2).1 piano sottostante cantinato;

b.2).2. vespaio ventilato di altezza non inferiore a 50 cm., o mediante idonei materiali che garantiscano adeguata protezione contro l'umidità del suolo;

b.3) porzione dei muri perimetrali contro terra resa libera dal terreno circostante tramite una delle seguenti soluzioni:

b.3).1. realizzazione di intercapedine ventilata ispezionabile, la cui larghezza sia maggiore di ml. 1 e la cui profondità sia di almeno cm 15 al di sotto dell'interrato stesso, ove possano sfociare le eventuali aperture areanti del vespaio;

b.3).2. impiego di idonei materiali che garantiscano adeguata protezione contro l'umidità del suolo;

b.4) protezione dall'umidità e da eventuali perdite della fognatura, risultante da una dettagliata relazione tecnica e dagli elaborati grafici;

b.5) realizzazione di almeno una uscita con rampa di esodo nel piano di campagna.

5) Soppalchi

I soppalchi, cioè i piani di calpestio a quota intermedia in un locale avente le caratteristiche previste (illuminazione, areazione ecc.), sono ammessi se realizzati secondo i seguenti requisiti:

a) costruiti con strutture resistenti ai carichi che devono sostenere (costruzioni in acciaio, muratura, legno ecc. debitamente progettati);

b) superficie utile del soppalco minore o uguale al 40% della superficie utile di tutto il locale;

c) profondità del piano di calpestio inferiore a 2,5 volte la minore delle due altezze risultanti dalla suddivisione con soppalco;

d) per lo svolgimento di attività lavorativa nella zona soppalco occorre che l'altezza media tra il piano di calpestio e il relativo soffitto sia almeno ml. 2,7;

e) altezza minima pari ad almeno ml. 2,40, per uso deposito senza presenza di lavoratori;

f) assenza di delimitazioni verticali, anche trasparenti, dei volumi che vengono a crearsi con la realizzazione del soppalco, ovvero il mantenimento della continuità dell'ambiente unico.

Non è comunque ammessa la presenza contemporanea di lavorazioni nocive, pericolose o insalubri con altre attività o lavorazioni. I soppalchi dovranno inoltre essere conformi a quanto previsto dalla normativa vigente per parapetti e protezioni verso il vuoto, scale, accessi e uscite (artt. 13, 14, 16, 17, 26, 27 D.P.R. 547/55 e successive modifiche apportate dal D.Lgs. 626/94).

6) Locali di ricovero

Nel caso di attività lavorative comportanti rischio di esposizione al piombo o all'amianto, devono essere predisposte aree speciali che consentano di sostarvi senza il rischio di contaminazione (D.Lgs. 277/91).

Analoghi locali di ricovero è opportuno che vengano previsti negli ambienti di lavoro ove sono manipolati altri prodotti nocivi, tossici, cancerogeni o mutageni (D.Lgs 626/94).

Requisiti di igiene edilizia per strutture sanitarie (studi medici ecc.) non soggetti ad autorizzazione ai sensi degli artt. 193 e 194 del T.U.LL.SS né alla L.R. 23 febbraio 1999 n.8 “Norme in materia di requisiti strutturali, tecnologici ed organizzativi delle strutture sanitarie: autorizzazione e procedura di accreditamento”.

7) La strutture sanitarie devono essere dotate dei seguenti locali:

- 1) sala d'attesa - superficie minima mq. 9 e tutti i requisiti previsti per i locali di categoria 2.
- 2) sala visite - superficie minima mq. 9 e tutti i requisiti previsti per i locali di categoria 2; pareti lavabili e disinfettabili per un'altezza di almeno 2 metri e tinteggiate con colori chiari; dotata di lavabo a comando non manuale, eccetto il caso in cui comunichi direttamente con il servizio igienico ad uso esclusivo del personale sanitario.
- 3) servizio igienico per il pubblico – nel caso la sala visite sia dotata di servizio ad uso esclusivo del personale sanitario, deve essere obbligatoriamente previsto il servizio igienico per il pubblico.

I pavimenti di detti ambienti dovranno essere realizzati con materiale facilmente lavabile e disinfettabile.

27.2.4 - ALTRE CARATTERISTICHE DEI LOCALI DI LAVORO

1) Porte, vie e uscite di emergenza

Le porte dei locali di lavoro, le vie e le uscite di emergenza devono essere realizzate in conformità alle misure di sicurezza previste dalla normativa vigente in materia di prevenzione e sicurezza sui luoghi di lavoro.

2) Scale e parapetti

I parapetti e le scale fisse a gradini, destinate al normale transito negli ambienti di lavoro, devono essere realizzati in conformità alle norme di prevenzione degli infortuni sul lavoro.

La pavimentazione delle scale deve essere antiscivolo.

Fermo restando quanto sopra, sono ammesse le scale a chiocciola esclusivamente per accedere a locali accessori, non utilizzati come depositi funzionali all'attività e che non comportano presenza di personale.

Le scale a chiocciola devono inoltre garantire una pedata superiore a cm 30 nella linea di passo.

3) Dotazione dei servizi igienico assistenziali

Tutti i luoghi di lavoro devono essere dotati dei seguenti servizi:

- wc, distinti per sesso;
- lavandini

Nei casi in cui risultano necessari, sulla base della normativa vigente, devono essere presenti:

- docce, distinte per sesso;
- spogliatoi, distinti per sesso;
- ambulatorio / camera di medicazione;
- refettorio;
- locale di riposo.

E' opportuno che il numero dei servizi igienico assistenziali rispetti le seguenti indicazioni:

- wc: almeno uno ogni 10 lavoratori (o frazione di 10) contemporaneamente presenti;
- lavandini: almeno uno ogni 5 lavoratori (o frazione di 5) contemporaneamente presenti;
- docce: almeno una ogni 10 lavoratori (o frazione di 10) contemporaneamente presenti. Il numero di docce dovrà essere aumentato qualora effettive esigenze, dovute alle lavorazioni svolte, lo richiedano.

Art. 28 – Disposizioni in materia di superamento delle barriere architettoniche

1. La specifica normativa nazionale e regionale relativa alla eliminazione e superamento delle barriere architettoniche è da intendersi come requisito minimo prestazionale. Ove possibile, dovranno essere adottate soluzioni ulteriormente migliorative che favoriscono la fruizione garantendo un maggior confort alle persone disabili;
2. Gli interventi per il superamento delle barriere architettoniche da effettuare in aggiunta ai volumi esistenti e in deroga agli indici e parametri urbanistici previsti dagli atti di governo del territorio sono ammessi anche se consistono in rampe o ascensori esterni ovvero in manufatti che alterino la sagoma dell'edificio;
3. Le opere di cui al comma 2 sono consentite esclusivamente ove ricorrano i seguenti presupposti:
 - a) l'edificio interessato necessita di opere di adeguamento al fine di risultare fruibile da parte di persone con ridotta o impedita capacità motoria o sensoriale;
 - b) uno o più soggetti disabili necessitano della fruibilità dell'edificio interessato;
4. La sussistenza dei presupposti di cui al comma 3 deve essere dimostrata mediante:
 - a) elaborati tecnici che devono chiaramente evidenziare l'esistenza delle barriere architettoniche e gli interventi necessari per il loro superamento e l'impossibilità tecnica di praticare soluzioni alternative all'interno della sagoma dell'edificio;
 - b) la certificazione medica e la dichiarazione sostitutiva di cui all'art.8 della legge 13/89;
5. Per l'apertura di nuovi esercizi di somministrazione e/o di vendita per il consumo sul posto di alimenti e bevande, ivi comprese le sedi dei circoli privati, con l'esclusione di quelli già oggetto di

pianificazione attuativa o con titoli abilitativi edilizi già rilasciati alla data di approvazione del presente R.E.U., sono richiesti i seguenti requisiti aggiuntivi:

- a) dotazione di un servizio igienico per il personale;
- b) dotazione di un servizio igienico fruibile anche da persone con disabilità da ricavare all'interno del fondo e che sia raggiungibile mediante idonei percorsi sgombri da ostacoli di qualsiasi natura;
6. In tutte le unità immobiliari dove specifiche normative impongono la realizzazione di un bagno a servizio del pubblico questo deve essere accessibile
7. Le opere di cui sopra non possono pertanto comportare la creazione di nuove unità immobiliari, anche se finalizzate al soddisfacimento delle necessità di soggetti disabili.
8. Negli edifici in cui il vano scala è a servizio di più di un'unità immobiliare deve essere previsto lo spazio necessario ad accogliere un ascensore, anche nei casi in cui non sia obbligatorio in base alla vigente normativa in materia di barriere architettoniche. Detto vano scala non verrà conteggiato ai fini del volume e della superficie utile lorda.

Art. 29 – Scarichi, emissioni

1. Gli scarichi delle acque nere e grigie devono essere convogliati obbligatoriamente entro canalizzazioni separate fino all'esterno dei fabbricati. In particolare ciascuna colonna di scarico dovrà essere provvista di sfiato sommitale e di sifone ispezionabile al piede con colonna di ventilazione separata, prolungata a tetto. Le acque grigie saranno sempre convogliate ad un pozzetto degrassatore, prima di riunirle alla rete orizzontale;
2. Gli scarichi delle acque nere e grigie provenienti dai fabbricati ricadenti negli ambiti serviti dalla fognatura pubblica devono obbligatoriamente confluire nella stessa con le modalità stabilite dall'ente gestore. In caso di assenza della fognatura o certificata impossibilità di allaccio alla fognatura pubblica, dovranno essere utilizzati i sistemi di chiarificazione, depurazione e smaltimento previsti dalle vigenti disposizioni statali, regionali o da specifici regolamenti comunali;
3. Le acque meteoriche devono essere opportunamente canalizzate e convogliate secondo quanto previsto dalla normativa nazionale e regionale in materia. È vietato lo sversamento diretto degli scarichi di acque meteoriche sulla pubblica via. In caso di assenza di collettore fognario gli scarichi dovranno essere immessi in modo da recare il minor disagio possibile alla circolazione di mezzi e pedoni;
4. Lo sbocco dei condotti di evacuazione dei prodotti di combustione deve avvenire al di sopra della copertura degli edifici, in conformità alle prescrizioni di cui all'art. 5 comma 9 del D.P.R. 412/93. Dette prescrizioni non si applicano nei casi espressamente previsti dal D.P.R. 412/1993.

Impianti alimentati a combustibile liquido o solido

Le canne fumarie ed i camini di impianti termici civili alimentati a combustibile liquido o solido di potenzialità termica superiore a 35 kW, e degli impianti termici costituiti da forni da pane o di altre imprese artigiane la cui superficie interna sia superiore a 1 mq, devono essere realizzate (per quanto attiene sezioni,

altezze, distanze da edifici vicini ed ogni altro aspetto costruttivo) in conformità alle prescrizioni di cui all'allegato IX al Decreto Legislativo 3 aprile 2006 n° 152 .

Le canne fumarie ed i camini di tutti gli impianti termici alimentati a combustibile liquido o solido di potenzialità termica inferiore a 35 kW, inclusi gli impianti termici costituiti da forni da pane o di altre imprese artigiane la cui superficie interna sia inferiore a 1 mq, devono essere realizzate (per quanto attiene sezioni, altezze, distanze da edifici vicini ed ogni altro aspetto costruttivo) in conformità alle prescrizioni delle Norme UNI-CIG 7129 nella versione in vigore al momento della realizzazione dell'impianto ed alle prescrizioni del punto successivo del presente regolamento previste per gli impianti a combustibile gassoso.

Impianti alimentati a combustibile gassoso

Le canne fumarie ed i camini di impianti termici alimentati a combustibile gassoso la cui potenzialità termica sia inferiore a 35 kW devono essere realizzate in conformità alle Norme UNI-CIG 7129 nella versione in vigore al momento della realizzazione dell'impianto. Le canne fumarie ed i camini di impianti termici civili alimentati a combustibile gassoso di potenzialità termica superiore a 35 kW, devono essere realizzate (per quanto attiene sezioni, altezze, distanze da edifici vicini ed ogni altro aspetto costruttivo) in conformità alle prescrizioni di cui all'allegato IX al Decreto Legislativo 3 aprile 2006 n° 152.

La distanza del camino dagli edifici contermini deve inoltre essere tale che il cono di deflusso dei gas di combustione non interessi mai le pareti degli edifici vicini. A tal fine il cono di deflusso si determina come segue :

- a) il vertice è ubicato al centro della bocca superiore del condotto di evacuazione dei fumi;
- b) in corrispondenza di pareti prive di aperture il segmento generatore del cono si assume inclinato di 15° rispetto all'asse;
- c) in corrispondenza di pareti finestrate o comunque dotate di aperture il segmento generatore del cono si assume inclinato di 45° rispetto all'asse.

Nei casi in cui la legislazione vigente in materia consenta lo scarico dei fumi orizzontale a parete, questo deve essere conforme alle prescrizioni delle Norme UNI-CIG 7129 nella versione in vigore al momento della realizzazione dell'impianto.

Altri condotti di evacuazione

I condotti di evacuazione diversi da quelli dei prodotti di combustione di cui ai commi precedenti, quando siano suscettibili di produrre esalazioni nocive o moleste ai sensi della normativa di settore, dovranno anch'essi avere sbocco al di sopra della copertura dell'edificio rispettando la distanza dagli edifici contermini prevista per gli impianti termici a combustibile gassoso.

La captazione ed espulsione all'esterno di fumi /vapori provenienti dall'utilizzo di forni termoventilati (a microonde, a resistenza, ecc.) utilizzati negli esercizi di somministrazione è vincolata alla verifica della documentazione tecnica del costruttore della macchina e, nel caso sia prevista la necessità, dovrà essere predisposto il relativo sistema di evacuazione.

In caso di comprovata impossibilità a condurre i fumi in copertura è consentito lo scarico diretto a parete

previo trattamento ed abbattimento degli odori, della parte grassa e delle eventuali polveri incombuste secondo le indicazioni riportate nella "Guida operativa per la prevenzione di vapori e fumi da combustione negli ambienti di vita" della Regione Toscana.

Indipendentemente dal tipo di captazione ed espulsione adottato, quando da verifica ispettiva in loco risultassero evidenze di presenza di muffe e condensa riconducibili ad una non efficace gestione dei vapori e dei fumi di cottura, saranno adottate prescrizioni impositive di adozione di idonei sistemi di evacuazione dei fumi o il miglioramento di quelli esistenti

Art. 30 – Requisiti di sicurezza

1. Fermo restando il rispetto delle vigenti disposizioni di legge, la costruzione di nuovi edifici e gli interventi sul patrimonio edilizio esistente dovranno rispondere ai requisiti contenuti nei commi seguenti;
2. Gli accessi pedonali e carrabili dovranno di norma essere collocati in condizioni di massima sicurezza e visibilità; a partire dalla pubblica via fino all'interno dei fabbricati seguiranno un profilo altimetrico ordinato e uniforme, con percorsi il più possibile complanari, privi di ostacoli e adeguatamente illuminati. Le rampe carrabili di accesso alle autorimesse/posto auto dovranno avere una pendenza non superiore al 20% e, quando a servizio di più di una autorimessa o posto auto, una larghezza minima di 3,5 ml. Qualora la rampa attesti su strada pubblica dovrà essere interposto uno spazio, in piano, di profondità pari ad almeno ml. 3 (tre) misurati dal limite della carreggiata ;
3. È vietato installare cancelli ed infissi di porte e finestre poste al piano terreno degli edifici con apertura verso spazi pubblici, aperti al pubblico o comunque non esclusivi; le disposizioni in materia di sicurezza che prevedono l'apertura verso l'esterno degli infissi potranno essere soddisfatte unicamente mediante arretramento del vano di passaggio. Eccettuate le gronde, tutti gli elementi degli edifici, infissi compresi, non potranno aggettare su spazi pubblici o di uso pubblico in misura superiore a 15 cm.;
4. I percorsi esterni e i marciapiedi devono essere pavimentati con materiali antiscivolo e antigelivi ed i dislivelli raccordati con scale o rampe nel rispetto della normativa sull'abbattimento delle barriere architettoniche. Eventuali gradini singoli inseriti entro percorsi lineari dovranno essere resi visibili attraverso l'uso di materiali o cromatismi differenti. I parapetti ed i corrimano affacciati su dislivelli superiori a mt. 1,00 devono essere adeguatamente dimensionati in funzione della tipologia di utenza prevista;
5. Salvo disposizioni diverse degli strumenti urbanistici e delle normative di settore, ovvero comprovati motivi estetici, compositivi e strutturali, nelle unità immobiliari di nuova costituzione l'accesso avverrà attraverso aperture di sezione non inferiore a ml. 0,90 x 2,10 per gli immobili residenziali, a ml. 2,20x2,10 per le autorimesse;
6. La larghezza delle rampe e dei pianerottoli delle scale , di pertinenza esclusiva dell'unità immobiliare , non può essere inferiore a cm. 0.90 con la possibilità di prevedere la soluzione della scala a "chiocciola" o degli scalini a "ventaglio" dove è possibile realizzare solo un'unica suddivisione a 45° . Sono ammesse larghezze inferiori per le scale che collegano l'abitazione con i locali "abitabili senza permanenza di

persone”, con esclusione del servizio igienico nel caso in cui sia l’unico presente nell’ u.i. , la larghezza della scala non può comunque essere inferiore a cm. 0.60.

Per gli edifici condominiali le scale devono avere una larghezza utile non inferiore a mt. 1.20 . La lunghezza delle rampe deve essere contenuta ad un massimo di 12 pedate e le scale non possono prevedere la soluzione a “chiocciola” o con gli scalini a “ventaglio” .

Le alzate dei gradini , con esclusione di quelle utilizzate per il collegamento con i locali “abitabili senza permanenza di persone”, non devono avere altezza superiore a cm. 18 e devono essere calcolate nel rapporto con le pedate dato dalla formula $2 A + P = c. 62 / 64$.

I gradini devono essere di norma a pianta rettangolare, se di forma diversa, la pedata a cm. 40 dalla imposta interna non deve essere inferiore a cm. 30

Nelle nuove costruzioni le scale condominiali che servono più di due piani fuori terra, debbono essere ventilate ed illuminate direttamente dall’esterno per una quota non inferiore ad 1/10 della superficie utile del vano scala calcolata su tutti i piani

Per le scale e le aperture che collegano direttamente locali garage con locali abitabili dovranno essere previste idonee soluzioni tecnico – progettuali nel rispetto della Normativa antincendio

Sono consentite soluzioni diverse da quanto previsto dai commi precedenti in caso di intervento di recupero sul patrimonio edilizio esistente quando la loro applicazione risulti incompatibile con le caratteristiche architettoniche e tipologiche e strutturali dell’edificio e nel rispetto delle condizioni minime di sicurezza.

6. I parapetti devono presentare le seguenti caratteristiche:

- a) altezza minima rispetto al livello di calpestio più alto non inferiore a ml. 1,00;
- b) realizzazione con elementi non scalabili, in particolare con riferimento all’utenza infantile;
- c) disegno inattraversabile da una sfera di 10 cm di diametro;
- d) dimensionamento strutturale adeguato alle sollecitazioni derivanti dallo specifico utilizzo;

7. Tutti gli elementi accessori e di corredo degli edifici o degli spazi esterni quali a titolo esemplificativo comignoli, canne fumarie, pensiline, tende, gazebo, pergolati, insegne, devono essere dimensionati, costruiti e ancorati in modo da resistere alle sollecitazioni derivanti dalle loro condizioni di esercizio nonché dagli eventi atmosferici, anche violenti;

8. Tutti gli edifici devono essere tenuti in piena efficienza, ivi comprese le parti impiantistiche, in modo da garantire la pubblica e privata incolumità. Con propria ordinanza contingibile ed urgente il Sindaco ordina il ripristino delle condizioni di sicurezza dei fabbricati.

Capo III

Decoro degli edifici e disposizioni per l’ornato

Art. 31 – Finalità e campo di applicazione

1. Il presente Capo, fatto salvo quanto diversamente contenuto negli atti di governo del territorio e/o specifici regolamenti comunali, definisce la disciplina finalizzata alla qualificazione delle componenti dell'arredo urbano costituiti da:
 - a) gli elementi per il decoro e la qualificazione esteriore del tessuto insediativo con particolare riferimento ai prospetti degli edifici e alle relative aree di pertinenza;
 - b) le alberature, le aiuole, e tutte le sistemazioni a verde delle aree di pertinenza o prossime alla sede stradale;
 - c) le attrezzature ecologiche per la raccolta dei rifiuti;
2. Ogni proprietario deve mantenere il proprio edificio e ogni parte di esso in buono stato di conservazione, soprattutto per quanto riguarda la stabilità delle strutture e il decoro.
3. Il progetto architettonico-urbano deve perseguire obiettivo della qualità dell'architettura contemporanea con particolare riferimento agli spazi ed alle opere pubbliche scaturendo dall'analisi del contesto ambientale e dalla valutazione del progettista sul sistema delle relazioni tra progetto e contesto, tra esigenze e aspirazioni della committenza ed esigenze della collettività di un ambiente più qualificato.
4. La documentazione progettuale, soprattutto relativa alle nuove costruzioni, deve comprendere una scheda sintetica, sulle suddette valutazioni in modo che il progettista valuti preventivamente le ricadute delle sue previsioni sull'ambiente. I progetti edilizi relativi agli edifici e alle aree di pertinenza, ai manufatti in genere e a qualunque intervento di arredo urbano, devono rispondere alle esigenze di qualità edilizia e architettonica, nonché ad una loro ambientazione nel contesto, sia per la forma che per i materiali impiegati. A tal riguardo il progettista devono allegare al progetto, in particolar modo per le nuove costruzioni e ricostruzioni edilizie, una scheda nella quale riportare tutte le proprie analisi, considerazioni e valutazioni sugli elementi oggettivi del contesto, sia esso urbano o extraurbano, e sulle relative implicazioni sul progetto stesso in termini di disposizione e assetto planivolumetrico, forme e proporzioni, aspetti funzionali ed uso di materiali e corredato del progetto di sistemazione delle aree esterne comprendenti le superfici pavimentate, le superfici filtranti, le aree a verde, gli impianti tecnologici sotterranei ed esterni..
5. Sono fatte salve le prescrizioni impartite in materia di edifici di interesse storico-architettonico, storico-ambientale, tipologico o documentario nonché le eventuali diverse previsioni degli strumenti urbanistici.

Art. 32 - Coperture

1. Nel centro storico e per gli edifici classificati di interesse storico ricadenti in altre zone è vietato alterare la conformazione della copertura, sono perciò vietati interventi di:
 - a) realizzazione di terrazze ottenute con l'eliminazione di una porzione della copertura;
 - b) variazione delle caratteristiche strutturali ed architettoniche delle gronde, cornicioni sottogronda, aggetto frontale e laterale, quando questi siano di tipo tradizionale o comunque corrispondenti alle caratteristiche originali o storicizzate dell'edificio.

Le disposizioni di cui ai precedenti punti a) e b) possono essere derogate per gli edifici non vincolati ai sensi del codice dei beni culturali esclusivamente con progetti che riguardino un intero edificio e purché sia

comunque dimostrata la tutela dei caratteri architettonici e tipologici dell'edificio e dell'intero insediamento.

Art. 33 - Abbaini e lucernari

1. Nella realizzazione degli abbaini e lucernari deve prevalere su ogni altro criterio di giudizio il corretto inserimento architettonico sia in relazione alla tipologia del fabbricato che a quella della copertura. Devono essere in ogni caso rispettate le seguenti prescrizioni:
 - a) non è ammessa la realizzazione di lucernari non integrati nella copertura. Fa eccezione la realizzazione di lucernari fissi o apribili destinati esclusivamente ad illuminare ed arieggiare i vani scala, purché realizzati con tipologie e materiali congrui con la tipologia architettonica della copertura e dell'edificio; in questo caso la loro copertura può svolgersi su piani anche non paralleli alle falde del tetto;
 - b) i vetri dovranno essere del tipo antiriflesso;
 - c) la larghezza massima esterna degli abbaini non dovrà superare ml. 1,50 e il dislivello massimo esterno dal piano di falda di copertura all'intradosso di copertura dell'abbaino non dovrà superare ml. 1,50;
 - d) è consentito un solo abbaino per ogni falda della stessa unità immobiliare.
 - e) siano posizionati il più possibile lontano dalla linea di gronda;
 - f) gli abbaini e i lucernari dovranno essere collocati possibilmente sulla falda tergale o comunque su falde non prospicienti gli spazi pubblici o di uso pubblico
2. Per gli abbaini esistenti nei quali siano rilevabili elementi costruttivi riferiti a tecniche tradizionali è obbligatorio il restauro conservativo;
3. Nel centro storico gli abbaini debbono essere obbligatoriamente muniti di infisso.

Art. 34 - Installazione di antenne e parabole

1. Il montaggio degli apparati di ricezione singoli e collettivi delle trasmissioni radiotelevisive satellitari si deve ispirare ai principi della salvaguardia del decoro e dell'aspetto estetico dell'edificio e dell'ambito territoriale in cui è inserito;
2. Le antenne e parabole debbono essere collocate sulla copertura degli edifici, possibilmente sulla falda tergale o comunque su falde non prospicienti gli spazi pubblici o di uso pubblico;
3. Saranno preferite collocazioni alternative (a titolo esemplificativo in giardini o cortili, su corpi edilizi ribassati, in nicchie o chiostrine) quando la conformazione dell'edificio renda tale collocazione di impatto minore rispetto a quella sulla copertura e faccia risultare l'antenna o parabola del tutto invisibile dagli spazi pubblici o di uso pubblico;
4. Sono vietate le installazioni sulle facciate che prospettano su spazi pubblici o di uso pubblico;
5. Tutti gli immobili di nuova costruzione composti da più unità abitative devono avvalersi di impianti centralizzati;

6. Qualsiasi sia la loro collocazione, le parabole dovranno presentare una colorazione capace di minimizzarne l'impatto visivo ed essere prive di logotipi, fregi, scritte od altri elementi suscettibili di evidenziarne la presenza;
7. Le antenne e le parabole devono comunque essere installate nel rispetto delle norme vigenti in materia di sicurezza degli impianti nonché di quelle che disciplinano la tutela dei beni sottoposti a vincolo di tutela.

Art. 35 - Facciate

1. Negli edifici esistenti classificati di interesse storico dagli strumenti urbanistici comunali, in nessun caso sarà consentito rimuovere gli intonaci per evidenziare o mettere in vista paramenti murari o elementi strutturali (a titolo esemplificativo archi, piattabande, travi in legno e simili) che non fossero originariamente a vista. Gli intonaci di valore storico, tipologico o documentario che manifestino fenomeni di distacco dal supporto murario dovranno essere consolidati e mantenuti impiegando in ogni caso gli stessi materiali e tecniche originarie, ammettendosi il loro integrale rifacimento solo quando non sia possibile alcuna ragionevole forma di restauro;
2. Nel caso del recupero di edifici di interesse storico, non sono consentiti interventi delle facciate che alterino le proporzioni tradizionali delle aperture in rapporto alla facciata stessa, ai materiali e al disegno di eventuali cornici, davanzali e marcapiano, quando questi appartengano alla originale o storicizzata definizione del prospetto. Tali interventi dovranno essere tesi alla regolarizzazione degli allineamenti delle aperture quando questi siano stati alterati provocando disarmonia dei prospetti;
Nel rifacimento delle facciate non è ammessa l'eliminazione di modanature, decori, cornici, balze ed altri elementi aventi particolare interesse architettonico. Le parti danneggiate devono essere restaurate;
3. Le disposizioni di cui ai precedenti commi 3 e 4 hanno carattere prescrittivo fatte salve le necessità legate agli interventi strutturali e di messa in sicurezza adeguatamente documentate e motivate;
4. In ogni caso gli interventi relativi a prospetti di edifici dovranno essere previsti per parti organiche delle facciate e non relativamente ai confini di proprietà.

Art. 36 - Canne fumarie e prese d'aria

1. Negli edifici di nuova costruzione non sono ammessi condotti per l'esalazione di fumi e di vapori, quali le canne fumarie, esterni alla muratura. Sono fatti salvi i casi in cui il condotto costituisca elemento compositivo caratterizzante della facciata;
2. Negli edifici esistenti le nuove condotte dovranno, preferibilmente, essere collocate nelle canne fumarie esistenti o, se realizzate esternamente, sui fronti secondari degli edifici, non visibili dallo spazio pubblico con andamento verticale, rettilineo e continuo sino alla copertura. In ogni caso il complesso delle condotte dovrà costituire un insieme armonico che prevede il raggruppamento di tali impianti e le opportune schermature, al fine di attenuare l'impatto visivo. A tal fine si intende generalmente accettabile l'ubicazione della canna in corrispondenza di un angolo della facciata tergale dell'edificio purché convenientemente integrata nelle linee dell'edificio e, ove occorre, mimetizzata

con la stessa colorazione della facciata. Le eventuali soluzioni alternative devono essere tali da garantire analogo o minore impatto visivo;

3. La realizzazione di prese d'aria deve preferibilmente interessare i prospetti secondari degli edifici e quelli non visibili dallo spazio pubblico. Tali prese d'aria dovranno avere dimensioni strettamente necessarie al soddisfacimento della normativa tecnica di riferimento, essere realizzate a filo della muratura ed avere la griglia di protezione in rame nei casi di muratura faccia vista; negli altri casi dovrà essere tinteggiata dello stesso colore della facciata;
4. Sulla facciata principale degli edifici sono consentite prese d'aria unicamente ai fini del rispetto della specifica normativa di riferimento e nei casi in cui sia dimostrata l'impossibilità di soluzioni alternative.

Art. 37 - Impianti tecnologici – generalità

1. Tutte le installazioni di impianti tecnologici, di qualsiasi entità e natura siano, devono rispettare l'ordito architettonico della facciata ed introdurre nella medesima la minima alterazione possibile;
2. Fatto salvo quanto previsto dalle disposizioni sulla sicurezza degli impianti o da diverse prescrizioni imposte dagli Enti competenti alla tutela dei vincoli di cui al Codice dei Beni Culturali e del Paesaggio, sulle facciate visibili dallo spazio pubblico degli edifici esistenti e per tutte le facciate dei nuovi edifici è vietata la collocazione di canalizzazioni in genere e di ogni altro tipo di impianto tecnologico, con l'esclusione dei discendenti pluviali, quali ad esempio tubi di scarico, canne di ventilazione e da fumo, salvo che il progetto non preveda una loro sistemazione che si inserisca armonicamente e funzionalmente nell'insieme architettonico dell'edificio;
3. Per quanto riguarda gli edifici esistenti:
 - a) le tubazioni del gas, le canalizzazioni telefoniche, elettriche e TV possono essere collocate, sulle facciate fronteggianti spazi pubblici solo dopo avere dato dimostrazione della effettiva impossibilità di altri passaggi alternativi e la loro collocazione sul prospetto principale dovrà prevedere soluzioni architettoniche che ne attenuino l'impatto visivo;
 - b) le canalizzazioni delle varie reti devono essere concentrate e posizionate in modo da ridurre al minimo il disordine della facciata (dove non è possibile incassare) al fine di rendere pienamente leggibile l'impianto architettonico della facciata nonché di occultare, quanto più possibile, i cavi medesimi alla vista per garantire il più rigoroso rispetto di eventuali pitture murali, decorazioni a graffito e testimonianze di valore storico-artistico in genere. Le varie canalizzazioni devono essere tinteggiate del colore della facciata;
 - c) in qualsiasi intervento agli impianti che interessi la facciata nella sua interezza, anche quando trattasi di semplice manutenzione ordinaria, è prescritto il riordino dei cavi secondo i criteri e per le finalità di cui alla lettera b.
 - d) i canali di gronda ed i discendenti pluviali degli edifici storici dovranno essere realizzati in rame.

Art. 38 - Impianti di condizionamento e pompe di calore

1. È vietata l'installazione di impianti di condizionamento e pompe di calore in facciata, sulle coperture e sui balconi se visibili dallo spazio esterno pubblico. Qualora risulti indispensabile installare i macchinari su facciate visibili dagli spazi pubblici, ciò può essere ammesso solo quando il macchinario non arrechi alcuna turbativa all'equilibrio architettonico della facciata o all'apparato decorativo della medesima. E' sempre ammesso utilizzare aperture esistenti che già caratterizzino il disegno della facciata e che non siano indispensabili a garantire i requisiti igienici minimi previsti dal presente regolamento per i locali retrostanti (a titolo esemplificativo: grigliature già esistenti in facciata, spazi retrostanti persiane da mantenere fisse); L'installazione degli impianti può essere consentita sulle facciate posteriori, non visibili dallo spazio pubblico, o in alternativa le stesse dovranno essere oggetto di un progetto relativo a tutta la facciata che preveda opportuni elementi di schermatura e nel rispetto delle norme igienico-sanitarie e di quelle vigenti in materia di inquinamento acustico. Gli scarichi di condensa derivanti dagli impianti dovranno essere convogliati ed idoneamente allontanati.

Art. 39 - Contatori

1. I contatori devono essere collocati in una apposita nicchia, ricavata nella parete esterna dell'edificio o della recinzione e opportunamente occultata da uno sportello a filo della facciata. Lo sportello deve essere di materiale, colore e forma tali da riprendere colori, caratteri e linee del tratto di facciata nel quale è posizionato, armonizzandosi con la medesima e comportando la minor alterazione possibile. La colorazione e finitura superficiale degli sportelli deve essere tale da garantire adeguata durata nel tempo;
2. In caso di più contatori da collocare in facciata, le nicchie e gli sportelli devono essere ordinatamente allineati.

Art. 40 - Tende

1. L'installazione di tende in facciata è soggetta alle seguenti condizioni:
 - a) rispettare l'estetica del fabbricato e dell'ambito urbanistico in cui sono inserite per materiali, colori, dimensioni e forma;
 - b) essere retrattili o riavvolgibili;
 - c) l'oggetto della tenda non dovrà superare quello del balcone, se quest'ultimo è aggettante su spazio pubblico;
 - d) nel caso di oggetto su suolo pubblico o di uso pubblico, non possono essere poste ad una altezza inferiore di ml. 2,20 dal piano del marciapiede, ove esistente, o dal piano di calpestio misurata nel punto più basso. Non è ammessa l'installazione di tende aggettanti sulla carreggiata stradale; ove sia presente il marciapiede la proiezione della tenda dovrà essere arretrata di almeno 50 cm dalla carreggiata e nel caso in cui non sia presente il marciapiede la proiezione della tenda dovrà essere arretrata di almeno m. 1,50 dal limite della carreggiata;

2. Per ulteriori disposizioni, si rimanda agli specifici regolamenti per l'installazione degli Impianti Pubblicitari.

Art. 41 - Infissi

1. L'installazione, il recupero e il rifacimento degli infissi esterni sono effettuati utilizzando tipologie, materiali e colorazioni congruenti con le caratteristiche dell'edificio, con la tipologia delle aperture e con la connotazione storica dell'immobile; Il principio di cui sopra è esteso anche ad inferriate, controfinestre e sistemi oscuranti;
2. È comunque vietata la modifica parziale degli infissi esterni di un immobile quando ciò non rientri in un progetto globale;
3. Nel caso di chiusura delle altane, l'infisso, al fine di ridurre l'impatto estetico, deve essere posizionato in maniera arretrata rispetto al filo interno del muro e il telaio non deve essere visibile;
4. Nei centri storici e negli edifici di interesse storico è fatto obbligo di restaurare e conservare gli infissi originari, se ancora presenti, e, se non recuperabili, di sostituirli con infissi analoghi per foggia e finiture.

Art. 42 - Apposizione di indicatori di pubblico interesse

1. È riservata all'Amministrazione Comunale, per ragioni di pubblico interesse, la facoltà di applicare o far applicare sulle facciate delle costruzioni prospettanti gli spazi pubblici e privati, previo avviso agli interessati, gli apparecchi o gli appositi indicatori di pubblico interesse relativi ai servizi pubblici;
2. Gli indicatori di cui al comma precedente non devono in alcun modo essere sottratti alla visibilità pubblica e devono essere applicati nei luoghi stabiliti a cura e spese degli Enti o Amministrazioni interessati.

Art. 43 - Altri elementi in facciata

1. E' consentito l'inserimento di pensiline a protezione degli accessi agli edifici, realizzate con materiali compatibili con la tipologia dell'edificio la profondità massima non potrà eccedere ml. 1,50. Le medesime non sono ammesse nel caso aggettino su suolo pubblico o di uso pubblico;
2. L'apposizione di frecce, cartelli, striscioni, stendardi, locandine, targhe e altri mezzi pubblicitari deve rispettare il principio di cui al comma 1. Per ulteriori disposizioni, si rimanda agli specifici regolamenti per l'installazione degli Impianti Pubblicitari ;

Art. 44 - Interventi per la riduzione dei siti nidificatori dei volatili

1. In presenza di situazioni di degrado igienico e per ragioni di salute pubblica è facoltà dell'Amministrazione Comunale obbligare, con apposita ordinanza, gli interventi di cui al presente articolo.
2. All'interno del perimetro del centro abitato tra gli interventi necessari potrà pertanto essere fatto obbligo, sia nella realizzazione di interventi di manutenzione straordinaria che in quelli di restauro o

ristrutturazione, come anche nella realizzazione di nuovi edifici, di prevedere la chiusura di tutte le aperture nella muratura che possano consentire il riparo e la nidificazione di volatili. Nel caso in cui le aperture siano necessarie per l'aerazione di vani altrimenti chiusi, sarà obbligo di munirle di idonee grate o retini che diano garanzia di durabilità nel tempo e che siano inseriti armonicamente nel contesto architettonico del prospetto. Potrà altresì essere fatto obbligo l'installazione di dissuasori su tutti gli elementi che possano fungere da appoggio (a titolo esemplificativo cornicioni, mensole, aggetti di gronda).

Art. 45 – Tinteggiatura

1. Tutti i fronti degli edifici, ed ogni altro manufatto , devono presentare un aspetto estetico appropriato al contesto architettonico tale da corrispondere alle esigenze del decoro dell'abitato o dei valori panoramici tradizionali tanto per ciò che concerne alla corretta armonia delle linee ornamentali , per i materiali da impiegarsi ed in particolare per le tinteggiature .
2. Dovranno essere utilizzate solo le colorazioni , decori, fregi o similari, presenti nell' Abaco allegato al “Piano del colore del Centro storico” salvo specifiche motivazioni che l'A.C. potrà valutare o prescrivere .
3. Tutte le parti esterne degli edifici che siano intonacate devono essere opportunamente tinteggiate;
4. Nel caso di ritinteggiatura di fabbricati esistenti , ed in particolare quelli di interesse storico, la scelta finale delle tecniche, dei materiali impiegati per la tinteggiatura e del colore potrà tener conto delle tracce di coloritura rilevabili dagli strati sottostanti;
5. Quando l'edificio risulti frazionato in più proprietà ma conservi la tipologia originaria di unica unità edilizia dovrà essere utilizzato un solo colore per tutte le facciate. In ogni caso la tinteggiatura deve essere estesa almeno ad una parte organica della facciata;
6. Tutti gli interventi di tinteggiatura delle facciate, con esclusione delle parti a faccia vista, potranno prevedere la diversificazione cromatica per gli elementi architettonico-decorativi dell'edificio (a titolo esemplificativo: marcapiani, lesene, cornicioni, davanzali, infissi, inferriate, bugnati, cornici);

Art. 46 – Aree esterne ai fabbricati

1. Gli interventi riguardanti le aree esterne ai fabbricati devono mirare alla riqualificazione limitatamente all'intervento da eseguire
2. È vietato rimuovere o alterare irreversibilmente gli elementi tipologici ancora presenti quali a titolo esemplificativo: aie, fontanili, lavatoi, pozzi, forni, edicole, se presentano elementi di valore storico - architettonico;
3. Per la sistemazione di aree scoperte di edifici di interesse storico che originariamente costituivano un unico resede, con particolare riferimento a corti, chiostri, cortili, giardini, orti, e simili, è prescritto il mantenimento o, se alterata, la tendenziale ricostituzione delle originali sistemazioni dei suoi elementi strutturali e delle relative caratteristiche dimensionali. È vietata la loro suddivisione con recinzioni stabili.

Art. 47 - Aree scoperte nei centri storici

1. Nelle aree di cui al presente articolo gli interventi di sistemazione esterna saranno volti al ripristino filologico ed alla restituzione spaziale dell'organizzazione originaria, secondo criteri di continuità di lettura e rapporti di relazione che esistono tra manufatto edilizio e superficie inedita che ad esso direttamente compete;
2. Ogni intervento di cui al comma 1, dovrà rispettare le indicazioni di seguito riportate:
 - a) dovrà essere recuperata la sistemazione a verde con le relative alberature, i percorsi, gli orti, i pergolati, le siepi e tutte le specie originarie;
 - b) dovranno essere recuperate la pavimentazione esterna ed i sistemi di recinzione qualora esistano ancora quelli originari. In mancanza si provvederà al ripristino degli stessi con materiali e secondo tecniche tradizionali;
 - c) dovranno essere recuperati gli elementi di arredo esterno e di corredo all'edificio quali, a titolo esemplificativo, fontane, pozzi, panchine, ninfei, tempietti, limonaie;
3. Le pavimentazioni esterne, consentite nel rispetto delle norme vigenti in materia di permeabilità dei suoli, devono essere realizzate esclusivamente in pietra o in cotto o comunque con materiali idonei al contesto concordati con l'ufficio competente.
4. Sono fatti salvi i casi in cui non sia più possibile, previa documentazione, cogliere i segni o valori testimoniali dell'impianto originario; le sistemazioni dovranno comunque rapportarsi in modo congruo con le caratteristiche dell'ambiente costruito di cui fa parte.

Art. 48 - Superficie permeabile

1. Nel caso di interventi di trasformazione urbanistica – edilizia, nell'impossibilità tecnica di garantire la superficie permeabile prevista nell'allegato "B", dovranno essere previste vasche o serbatoi interrati, aventi capacità idonea a contribuire al rispetto delle condizioni di sicurezza idraulica equivalenti, che dovranno essere dimostrate attraverso una verifica tecnica – idraulica.
2. Nel caso di edificazione di fabbricati aventi destinazione d'uso prevalentemente non residenziale, la metà della superficie permeabile prevista per il lotto, deve essere sistemata con terreno vegetale piantumato.

Art. 49 – Elementi di arredo delle aree pertinenziali degli edifici

1. Sono elementi di arredo da giardino e degli spazi pertinenziali di unità immobiliari residenziali, **privi di rilevanza edilizia, ai sensi dell'art. 137 della legge regionale 10 novembre 2014, n. 65**, le opere e manufatti di seguito elencati costituiti da strutture leggere, facilmente rimovibili, di limitata cubatura e prive di fondazioni (fatto salvo il loro ancoraggio al suolo)
 - a) *Box in legno*. Manufatti destinati, a titolo esemplificativo, a ripostiglio, deposito per attrezzi da giardino, biciclette, ecc., con superficie netta non superiore a mq 8,00 ed altezza media interna non superiore a ml. 2,40, nel numero massimo di uno per ciascuna unità immobiliare avente proprio resede di

pertinenza. In caso di condominio, privo di giardini esclusivi, potrà essere realizzato un unico manufatto della superficie netta non superiore a mq 12,00.

b) Piccole serre. Strutture destinate all'esclusivo ricovero di piante da giardino, realizzate in metallo o in legno chiuse con vetro, metacrilato o plexiglas, prive di pavimentazione, con superficie netta non superiore a mq. 6,00 ed altezza media interna non superiore a ml. 2,40, nel numero massimo di una per ciascuna unità immobiliare avente proprio resede di pertinenza.

c) Gazebo. Manufatti, a copertura di resede esterni privati, costituiti da strutture astiformi di ridotto diametro in legno o metallo contraddistinte da facile amovibilità e reversibilità, completamente aperto su tutti i lati, prive di chiusure laterali anche parziali, con coperture realizzate con teli impermeabili, perlinato e sovrastante guaina ardesiata o cannicciato nonché di pavimentazioni continue o altre opere murarie, destinati ad uso stagionale e atti ad ombreggiare spazi di soggiorno temporaneo all'aperto. Tali manufatti devono avere altezza al colmo non superiore a 3,00 ml; superficie coperta non superiore a 12 mq. Non è ammesso più di un gazebo per ciascuna unità immobiliare.

d) Pergolati. Strutture astiformi di ridotto diametro variamente configurate, costituenti il supporto di vegetazione rampicante o di altri elementi aventi esclusiva funzione ombreggiante, comunque non suscettibili di offrire riparo dalle precipitazioni atmosferiche. La realizzazione del pergolato è consentita solo in aderenza al fabbricato e, nel caso sia posizionato nel resede di pertinenza, sarà possibile realizzare i pilastri di sostegno in muratura. E' ammessa la realizzazione di pergolati sulle terrazze e lastrici solari (come definite dalla Parte I del DPGR 64/R del 2013) compatibilmente con l'esigenza di mantenimento dell'aspetto architettonico del fabbricato. La superficie complessiva del pergolato, per ciascuna unità immobiliare, nel caso di realizzazione sulla terrazza e/o lastrico solare, non può essere superiore a mq 10,00, tale superficie non può occupare oltre il 50% di quella disponibile. Non è ammesso più di un pergolato per ciascuna unità immobiliare.

e) Vasche. Manufatti destinati a contenere acqua per scopi ornamentali, di sicurezza antincendio o per irrigazione. La superficie della vasca non può essere superiore a mq. 12.

f) Pergotende : Struttura in metallo, di facile amovibilità e reversibilità, utilizzata come supporto per elementi idonei alla protezione dal sole e dagli agenti atmosferici finalizzata ad una migliore fruizione dello spazio esterno. La struttura dovrà essere posizionata in aderenza al fabbricato e completamente aperta sugli altri lati senza installazione di nessun elemento di chiusura come ad es: lastre di vetro o tende verticali scorrevoli, mentre l'elemento ombreggiante può essere costituito da una "tenda retrattile" o da "alette mobili orientabili". È consentita la realizzazione delle pergotende anche sulle terrazze e/o lastrici solari (come definite dalla Parte I del DPGR 64/R del 2013), compatibilmente con l'esigenza di mantenimento dell'aspetto architettonico del fabbricato. La superficie complessiva della pergotenda, per

ciascuna unità immobiliare, nel caso di realizzazione sulla terrazza e/o lastrico solare , non può essere superiore a mq 12.00 , tale superficie non può occupare oltre il 50% di quella disponibile . Non è ammessa più di una pergotenda per ciascuna unità immobiliare .

g) *Barbecue o piccoli forni*. Manufatti con altezza massima, escluso il comignolo, non superiore a ml. 2,00 e con ingombro esterno non superiore a mq. 4,00 comprensivi di accessori (a titolo esemplificativo piani di appoggio e contenitori per legna) nel numero massimo di uno per resede di pertinenza; non è consentita la realizzazione di vani visitabili a corredo, nè di tettoie aggettanti oltre il limite di mq 4,00. I barbecue non devono creare inconvenienti agli abitanti confinanti o limitrofi per diffusioni di fumi ed odori molesti ed a tal scopo devono essere collocati non in adiacenza a finestre di abitazioni di terzi. In ogni caso i barbecue ritenuti non idonei o che siano causa di ordine igienico sanitario, potranno essere rimossi a giudizio dell'autorità sanitaria.

h) *Voliere e ricoveri animali*. Manufatti destinati al ricovero di animali domestici. Ad esclusione delle aree prospicienti spazi pubblici, potranno essere realizzati piccole voliere di superficie non superiore a mq 2.00 ed altezza non oltre mt. 3.00 e recinti di superficie massima di mq. 30,00, ed area coperta non superiore a mq. 5,00, schermata sui lati esposti ai venti, rialzata da terra e coibentata.

i) *Tende retrattili con appoggio a terra* . Strutture verticali astiformi in metallo, ancorate alla facciata dell'edificio e con appoggio a terra, prive di chiusure laterali, aventi dimensioni non eccedenti lo sviluppo della facciata su cui sono inserite, non interferisca con gli elementi architettonici presenti (marcapiani, decorazioni, cornici, persiane, ecc), deve essere retrattile o riavvolgibile e per materiali e colori rispettare l'esigenza di mantenimento dell'aspetto architettonico del fabbricato.

E' ammessa la realizzazione della tenda, oltrechè nel resede, anche sulla terrazza/lastrico solare (come definita dalla Parte I del DPGR 64/R del 2013).

La tenda dovrà avere una profondità massima di mt. 4.00 ed una minima di mt. 2.00.

Per i manufatti di cui al comma 1) che non rilevano ai fini dei parametri urbanistici ed edilizi , è comunque prescritto il rispetto delle seguenti distanze minime:

- per i manufatti di cui alle lettere a), b), c) , d) , f), g), h) la "distanza dai confini" (Dc) è quella stabilita dal Codice Civile (istituto della prevenzione);
- per i manufatti di cui alle lettere a), b), c), la "distanza dal fabbricato" (Df) oggetto di intervento non può essere inferiore a ml. 3,00,
- per i manufatti di cui alle lettere a), b), c), d), f), g), h) la distanza da qualsiasi spazio pubblico esistente e/o di previsione non può essere inferiore a mt. 5.00 fatto salvo quanto disposto dal decreto legislativo 30 aprile 1992, n. 285 (Nuovo codice della strada);

2. I manufatti di cui al comma 1 non rilevano ai fini dei parametri urbanistici ed edilizi. È comunque prescritto che la loro superficie complessiva non superi il 25 % della superficie del resede di pertinenza del fabbricato/i. La superficie di tutti i manufatti deve essere misurata sul perimetro esterno massimo.
3. Manufatti di dimensioni e/o caratteristiche diverse da quelle indicate al precedente comma 1 sono da considerare consistenze edilizie soggette a verifica di tutti i parametri urbanistici ed edilizi di zona omogenea in cui ricadono.
4. Le strutture e i manufatti di cui al presente articolo non possono essere realizzati con materiali di recupero e la loro installazione non deve compromettere il valore architettonico e/o ambientale degli edifici e dei luoghi. Il cattivo stato di manutenzione può decretarne l'immediata rimozione.
5. In sede di controlli i manufatti privi di rilevanza edilizia che rientrano in fattispecie diversa per caratteristiche costruttive o per dimensioni verranno trattati sotto il profilo della vigilanza e sanzionatorio a seconda del titolo abilitativo/comunicazione ai quali avrebbero dovuto sottostare.

Art. 50 – Piscine pertinenziali

1. Le piscine a corredo degli edifici sono strutture atte a consentire attività di balneazione, anche se limitata in ragione delle dimensioni e della profondità. La loro realizzazione deve rispettare le indicazioni di seguito riportate:
 - a) i locali tecnici per gli impianti di filtrazione devono essere completamente interrati o reperiati nell'ambito dei locali presenti all'interno del patrimonio edilizio esistente;
 - b) gli eventuali spogliatoi devono essere reperiati nell'ambito dei locali presenti all'interno del patrimonio edilizio esistente;
 - c) le piscine devono essere realizzate completamente interrate e scoperte; nelle zone terrazzate o di pendio, comprovata l'impossibilità tecnica di realizzarle interrate, sono consentite seminterrate fino ad un massimo di cm. 90, misurato dal bordo superiore della piscina al piano di campagna originario. Al fine di minimizzare l'impatto visivo sul paesaggio dovranno essere previsti idonei sistemi di raccordo per mitigare la sporgenza. La pavimentazione a bordo piscina non potrà avere una larghezza superiore a m. 1,50 misurata dal bordo della vasca. Sono comunque ammesse superfici pavimentate di maggiori dimensioni purché realizzate con materiali naturali e permeabili (es legno);
 - d) l'approvvigionamento idrico per l'alimentazione delle vasche deve avvenire tramite autobotte o pozzo privato ;
 - e) la distanza minima dal confine dovrà essere non inferiore a ml. 2,00;
 - f) non potranno essere coperte, neanche con strutture a carattere temporaneo e/o amovibili;
 - g) il colore della vasca dovrà risultare neutro o comunque tale da essere finalizzato a minimizzare l'impatto visivo e paesaggistico.

Per attività agrituristiche e/o turistico ricettive potranno essere realizzati locali a corredo della piscina destinati a contenere gli impianti, spogliatoio, magazzino, punto di primo soccorso, ecc. di superficie adeguata alle esigenze in base alle previsioni della specifica normativa di settore.

Le piscine sono considerate superfici impermeabili ai fini della prevenzione del rischio idraulico e della impermeabilizzazione del suolo.

Art. 51 - Alberature e indice di piantumazione.

1. È obbligatoria la tutela di elementi vegetali individuati come elementi di valore storico e ambientale dagli atti di governo del territorio;
2. Gli interventi di taglio restano assoggettati alle autorizzazioni previste dal Codice dei Beni Culturali e Ambientali nonché le altre autorizzazioni o nulla osta eventualmente necessari.
3. In tutti i progetti relativi ad interventi che interessano aree con presenza arborea di interesse rilevante, le alberature esistenti dovranno essere rilevate ed indicate su apposita planimetria; dovrà inoltre essere fornita apposita documentazione fotografica.

Art. 52 - Recinzioni

1. Le aree fronteggianti vie o piazze, aperte al pubblico passaggio, possono essere delimitate o recintate. Le recinzioni devono avere aspetto decoroso, intonato all'ambiente e realizzate nel rispetto delle disposizioni del Codice della Strada e con i necessari nulla – osta dell'Ente proprietario della strada stessa se diverso dal Comune. Se ubicata nel centro abitato, deve essere realizzata nel rispetto degli allineamenti stabiliti dal Comune.
2. Le recinzioni devono rispettare le seguenti tipologie:
 - a) **in tutte le zone ad esclusione di quelle agricole:**
 - le recinzioni possono essere in ringhiera metallica in muratura intonacata o a faccia vista, con o senza sovrastante ringhiera metallica;
 - al fine di garantire l'omogeneità dei prospetti, la realizzazione di nuove recinzioni e la modifica di quelle esistenti deve, di norma, tenere conto degli allineamenti e dell'altezza delle recinzioni limitrofe e di quelle del fabbricato. Nei casi in cui le recinzioni limitrofe non presentino caratteri tipologici adeguati al contesto, le nuove proposte dovranno essere adeguatamente motivate in funzione dei caratteri della zona;
 - l'altezza massima delle recinzioni, misurata nella parte del fondo a livello più basso, non può essere superiore a ml 2,00; la parte in muratura delle recinzioni non può superare ml. 1,50;
 - nel caso si voglia recintare porzioni di cortili di edifici condominiali o realizzare comunque divisioni delle proprietà, all'interno del lotto edificato, è ammessa la recinzione di altezza massima pari a 1,50 ml;
 - in presenza di recinzioni di valore storico/architettonico è fatto obbligo di intervenire solo con interventi conservativi.
 - in prossimità degli incroci stradali o delle curve cieche il dimensionamento e le caratteristiche tecniche delle siepi e delle recinzioni dovranno essere concordati in fase progettuale con l'Ufficio Tecnico Comunale e con quello di Polizia Municipale in modo da non ostacolare la visibilità e da non pregiudicare la sicurezza del traffico.

- le presenti norme non si applicano in tutte quelle parti di territorio in cui sia vigente uno strumento urbanistico attuativo di dettaglio che contenga prescrizioni diverse.

b) zone agricole:

- per gli edifici ad uso residenziale sono consentite esclusivamente recinzioni a delimitazione dell'area di stretta pertinenza dell'edificio con siepi autoctone o naturalizzate, staccionate in legno o rete a maglia sciolta non plastificata con sostegni lignei o metallici con altezza massima di 1,2 mt preferibilmente inserita tra arbusti o siepi. Non sono ammessi ulteriori suddivisioni con recinzioni ed altri elementi fissi interne alle aree di pertinenza.
- fatte salve le esigenze di protezione e di intervento antincendio, è ammessa la chiusura di fondi privati mediante siepi di essenze autoctone, recinzioni in rete zincata a maglia sciolta e pali in legno o sostegni metallici (paletto in ferro a T 30x30x3 mm o similari di limitata dimensione), semplicemente infissi al suolo con una altezza massima pari a ml 1,50.
- per i fabbricati ad uso non abitativo non è ammessa la recinzione del resede, in presenza di recinzione del fondo, salvo quanto eventualmente previsto dal Programma aziendale pluriennale di miglioramento agricolo ambientale;
- le recinzioni devono essere realizzate con materiali e tipologie consoni al contesto ambientale in cui si collocano;
- la recinzione degli appezzamenti ad uso orto per autoconsumo deve essere realizzata con siepe di essenza autoctona e rete zincata a maglia sciolta, su pali in legno o sostegni metallici semplicemente infissi al suolo aventi altezza massima ml. 1,50;
- le presenti norme non si applicano qualora siano presenti specifiche disposizioni negli atti di governo del territorio.

Art. 53 - Spazi destinati ai raccoglitori per la raccolta dei rifiuti

1. Negli interventi di nuova edificazione, sostituzione edilizia o ristrutturazione urbanistica, i progetti dovrà essere verificata la possibilità di prevedere spazi o vani idonei ad accogliere le attrezzature per la raccolta dei rifiuti urbani e per la raccolta differenziata. Dovranno prevedere altresì una adeguata sistemazione di tali spazi al fine di limitarne la visibilità ed evitare la dispersione del materiale;
2. L'ubicazione, il dimensionamento e le caratteristiche tecniche di tali spazi dovranno essere concordati in fase progettuale con l'ente gestore del servizio;
3. I cassonetti per la raccolta dei rifiuti devono essere posti esclusivamente in luoghi facilmente accessibili dai mezzi di raccolta e di lavaggio. In ogni caso non possono essere posti in adiacenza di edifici vincolati dalla Parte Seconda del Codice dei Beni Culturali e del Paesaggio.

Art. 54 – Obblighi di manutenzione

1. Ogni edificio deve essere mantenuto in tutte le sue parti in conformità alle disposizioni vigenti in materia di sicurezza, di igiene e di decoro degli edifici di cui al presente Capo;
2. Analogo obbligo sussiste per le aree scoperte, siano esse di pertinenza degli edifici esistenti o meno;
3. L'Amministrazione Comunale ha facoltà di richiedere l'adeguamento degli edifici e degli spazi esterni ogni qualvolta le loro condizioni appaiano palesemente in contrasto con quanto previsto dai precedenti commi. In caso di inerzia della proprietà, scaduti i termini assegnati nell'ordinanza, l'Amministrazione Comunale, nei casi di particolare interesse pubblico e fatte salve le sanzioni amministrative, esegue d'ufficio i lavori a spese della proprietà.

TITOLO III

EDILIZIA SOSTENIBILE

Capo I

Linee guida e disposizioni generali

Art. 55 - Interventi finalizzati all'edilizia sostenibile

1. Gli interventi di trasformazione edilizia degli edifici e degli spazi scoperti sono tenuti a considerare:
 - a) la compatibilità ambientale;
 - b) l'eco-efficienza energetica;
 - c) il comfort abitativo;
 - d) la salvaguardia della salute dei cittadini;
2. Tutti gli impianti di un medesimo edificio o resede, anche se eseguiti in tempi diversi e/o da soggetti diversi, devono essere realizzati in modo coerente ed integrato con i dispositivi già presenti;
3. La dismissione degli impianti comporta il ripristino totale dei luoghi e della destinazione d'uso originaria.

Art. 56 - Progettazione degli interventi

1. In assenza di specifici regolamenti comunali che disciplinano la materia, le norme contenute nel presente Titolo sono da ritenersi linee guida (da illustrare nella relazione tecnica) per la progettazione e realizzazione di:
 - a) nuove costruzioni;
 - b) ristrutturazioni integrali degli edifici (intesa come rifacimento totale che interessi sia le parti strutturali e la totalità degli impianti, sia l'articolazione, la distribuzione e il numero delle unità immobiliari dell'intero edificio);
 - c) ristrutturazione mediante demolizione e ricostruzione fedele;
 - d) sostituzioni edilizie;
2. Le opere edilizie devono rispondere ai seguenti specifici requisiti in base ai quali vengono verificati, secondo parametri oggettivi e misurabili, i livelli di prestazione delle stesse:

- a) qualità ambientale esterna;
 - b) risparmio di energia;
 - c) consumo di materiali;
 - d) carichi ambientali;
 - e) qualità ambiente interno;
3. La loro progettazione deve integrarsi con gli elementi locali, ambientali, climatici e storici dell'area oggetto di trasformazione e deve considerare le componenti urbanistiche, architettoniche, strutturali, impiantistiche, della sicurezza del cantiere e dello smaltimento dei materiali edili;
4. La loro progettazione deve altresì fare riferimento ai fattori climatici, sfruttando i benefici di quelli favorevoli e proteggendo le costruzioni da quelli che incidono negativamente sul comfort abitativo e sul risparmio energetico. Nei progetti devono risultare le seguenti verifiche:
- a) calcolo del fabbisogno annuo di energia dell'immobile;
 - b) verifica dell'abbattimento del fabbisogno di cui al punto a, nel periodo invernale, attraverso gli apporti gratuiti di energia derivanti dall'irraggiamento solare;
 - c) verifica dell'abbattimento del fabbisogno di cui al punto a nel periodo estivo attraverso il controllo del soleggiamento e l'adozione di sistemi di raffrescamento passivo;
 - d) nel caso di nuova costruzione le interdistanze tra gli edifici contigui devono garantire che nelle peggiori condizioni stagionali, ovvero il 21 dicembre, l'ombreggiamento sulle facciate e coperture rivolte a sud sia il minore possibile;
 - e) per i nuovi edifici in cui la proiezione in pianta presenti una dimensione marcatamente superiore all'altra si deve prediligere la disposizione dell'edificio che favorisca la migliore soluzione ai fini del soleggiamento e del risparmio energetico;
 - f) la disposizione interna dei locali deve tenere conto della compatibilità tra le funzioni dei locali e dell'orientamento, in riferimento alla illuminazione, al calore e alla ventilazione. In particolare gli ambienti nei quali si svolge la maggior parte della vita abitativa devono possibilmente essere disposti a sud-est, sud e sud-ovest. Gli spazi che hanno meno bisogno di riscaldamento ed illuminazione devono invece essere disposti verso nord;
 - g) al fine di garantire il rispetto e la valorizzazione delle caratteristiche ambientali locali, nella progettazione si deve tener conto della possibilità di utilizzo di materiali eco e bio-compatibili, facendo ricorso prioritariamente a materiali locali e riciclabili a titolo esemplificativo utilizzo di materiali e lavorazioni atossici, privi di emissioni di cui sia dimostrata la nocività ed a contenuto basso o nullo di sostanze ed emissioni tossiche o a tossicità potenziale, utilizzo di materiali asettici inattaccabili da muffe e altri agenti biologici in particolare per le strutture, le finiture, gli impianti idrico-sanitari e di climatizzazione, favorire la salubrità e la traspirabilità di strutture, partizioni, coperture con adeguati accorgimenti costruttivi (es. tetti ventilati, solai o vespai aerati, drenaggi, ecc.), utilizzo di materiali naturali e locali (quindi non provenienti da specie protette ed alloctone, come nel caso dei legni tropicali, o provenienti da cicli di lavorazione ad alto impatto ambientale); utilizzo di materiali per le strutture, le finiture, gli impianti e le sistemazioni esterne durevoli e facilmente

mantenibili, impiego di materiali facilmente riciclabili e non tossici durante le fasi di demolizione o di riutilizzo, riutilizzazione preferenziale in sito dei materiali (componenti murarie, inerti, terreni di riporto, ecc.) ottenuti dalle demolizioni e scavi del terreno su cui insiste l'intervento;

- h) nella progettazione delle aree circostanti gli edifici dovranno essere utilizzate strategie che consentano la riduzione dell'effetto "isola di calore", attuando un adeguato studio dell'albedo ovvero un'opportuna scelta di colori, materiali e utilizzo del verde;
- i) al fine di favorire la permeabilità delle superfici, ridurre l'effetto "isola di calore" e migliorare le caratteristiche termiche dell'involucro deve essere valutata la possibilità di realizzare delle coperture a verde.

Art. 57 - Prestazioni energetiche e deroghe urbanistiche

1. Gli extraspessori finalizzati al risparmio energetico delle superfici verticali e dei solai non sono computati ai fini del calcolo dei parametri urbanistici secondo le modalità espressamente previste dalla normativa nazionale e regionale vigente;
2. Sono escluse dai computi urbanistici, se finalizzati all'ottenimento del comfort ambientale e risparmio energetico su un periodo annuale (inverno – estate), le parti degli edifici che seguono alle seguenti condizioni:
 - a) serre solari non riscaldate disposte nei fronti da sud-est a sud-ovest con funzione di captazione solare che abbiano la superficie esterna, riferita a pareti e copertura, vetrata per almeno il settanta per cento. Il volume delle serre non può superare il 20% del volume riscaldato dell'edificio; l'adattamento delle serre alla stagione più calda deve in ogni caso essere accuratamente previsto mediante schermature e superfici vetrate completamente apribili; In riferimento ai requisiti richiesti, salvo diversi e successivi aggiornamenti di verifica e delle modalità di calcolo, per valutazione del guadagno energetico, tenuto conto dell'irraggiamento solare, sul periodo annuale (inverno – estate), si intende la differenza tra l'energia dispersa in assenza del sistema Q° e quella dispersa in presenza del sistema Q . Il guadagno energetico durante la stagione invernale dovuto alla presenza del sistema deve essere almeno del 20 % rispetto alla soluzione standard di un nuovo edificio o totalmente ristrutturato: $(Q^{\circ} - Q) / Q^{\circ} > 20\%$;
 - b) spazi condominiali interni coperti o racchiusi da vetrate, climatizzati naturalmente mediante vetrate apribili durante la stagione estiva, progettati al fine di migliorare il microclima del complesso edilizio, con incidenza fino ad un massimo del 25 % della superficie coperta dell'edificio;
3. Gli spazi indicati dalle lettere a e b del precedente comma devono essere apribili e ombreggiabili, cioè dotate di opportune schermature esterne mobili o rimovibili per evitare il surriscaldamento estivo. Non devono determinare nuovi locali per la presenza continuativa delle persone;
4. L'esclusione dei volumi di cui ai punti a) e b) del comma 2) dagli indici urbanistici previsti dagli atti del governo del territorio è subordinata alla certificazione del bilancio energetico annuale e del raggiungimento e mantenimento delle condizioni di comfort previsti dalle presenti norme in base alla valutazione del guadagno energetico;

5. Le strutture di cui al punto a) e b) del comma 2) devono comunque rispettare le norme urbanistico-edilizie per quanto attiene le altezze, le distanze dai confini e dai fabbricati, la superficie a verde e quella permeabile e, limitatamente al punto a, la superficie coperta in caso di serre non condominiali. Le medesime strutture dovranno garantire il rispetto dei requisiti minimi igienico-sanitari del presente R.E.U.

Art. 58 – Involucro edilizio

1. Le superfici vetrate esterne presenti nei quadranti con orientamento est, sud e ovest, devono essere dotate di dispositivi esterni che ne consentano la schermatura durante la stagione estiva. Sono ammessi tra i sistemi schermanti, a titolo esemplificativo:
 - a) aggetti verticali od orizzontali dell'involucro edilizio;
 - b) tende esterne ad aggetto;
 - c) frangisole esterni a lamelle orientabili o non, verticali o orizzontali;
2. Possono essere utilizzati anche altri sistemi purché ne venga dimostrata l'efficacia, garantita la riduzione del 70 % della irradiazione solare massima sulle superfici trasparenti durante il periodo estivo e consentito il completo utilizzo della massima irradiazione solare incidente durante il periodo invernale.

Art. 59 - Impianti

1. Per tutte le categorie di edifici, nel caso di nuova installazione, di rifacimento degli impianti termici o di sostituzione dei generatori di calore, è obbligatorio l'impiego di sistemi di produzione di calore ad alto rendimento e la verifica del rendimento globale medio stagionale;
2. Salvo impedimenti di natura tecnica adeguatamente documentati, alle unità immobiliari esistenti e non interessate da ristrutturazione integrale dell'edificio, ristrutturazione mediante demolizione e ricostruzione fedele o sostituzione edilizia è fatto divieto di installare sistemi di produzione di acqua calda sanitaria alimentati unicamente a resistenza elettrica, anche in caso di produzione autonoma dell'energia elettrica;
3. Nel caso di rifacimento degli impianti termici o sostituzione dei generatori di calore con potenze nominali al focolare ≥ 100 kW deve essere allegata alla relazione tecnica una diagnosi energetica dell'edificio e dell'impianto che individui gli interventi di riduzione della spesa energetica, i relativi tempi di ritorno degli investimenti, i miglioramenti di classe energetica dell'edificio, motivando le scelte impiantistiche che si vanno a realizzare;
4. Nel caso di mera sostituzione dei generatori di calore, secondo le modalità previste al comma 6 del DPR 59/09, è fatto obbligo di presentare la relazione tecnica compilata a fronte di un progetto che analizzi caratteristiche e difetti dell'impianto esistente e illustri i miglioramenti derivanti dalla nuova installazione;
5. Nel caso di nuova installazione e rifacimento degli impianti termici, della sostituzione dei terminali scaldanti e del rifacimento della rete di distribuzione del calore, è resa obbligatoria l'installazione di sistemi di regolazione locale della temperatura che, agendo sui singoli elementi di diffusione del calore, garantiscano il mantenimento della temperatura dei singoli ambienti riscaldati o nelle singole zone aventi caratteristiche di uso e di esposizione uniformi (valvole termostatiche o apparecchiature elettroniche in grado di svolgere la suddetta funzione).

6. Per gli edifici di nuova costruzione ad uso diverso da quello residenziale con superficie utile superiore a 500 metri quadrati e per i relativi interventi di ristrutturazione edilizia, deve essere obbligatoriamente prevista l'installazione di infrastrutture elettriche per la ricarica dei veicoli idonee a permettere la connessione di una vettura da ciascuno spazio a parcheggio coperto o scoperto e da ciascun box per auto, siano essi pertinenziali o no.

Art. 60 - Fonti rinnovabili

1. Negli interventi di nuova edificazione, sostituzione edilizia e ristrutturazione urbanistica l'installazione di pannelli solari termici e fotovoltaici deve essere prevista all'interno di un progetto organico e coerente che coinvolga l'edificio nella sua totalità, anche in rapporto all'ambiente circostante; l'installazione è consentita anche su pergolati, sempre che non siano alterate le caratteristiche del pergolato. Le soluzioni progettuali saranno rivolte a minimizzare i dimensionamenti e l'impatto visivo, al fine di ottimizzare l'integrazione dell'impianto con i caratteri dell'edificio e del paesaggio;
2. Negli edifici vincolati ai sensi della Parte Seconda del Codice dei Beni Culturali e del Paesaggio e a quelli classificati di interesse storico l'installazione di impianti alimentati a fonti rinnovabili è ammessa solo a seguito dell'acquisizione del preventivo parere favorevole da parte rispettivamente della Soprintendenza o dell'Amministrazione Comunale ove previsto da propri regolamenti;
3. I pannelli solari termici e fotovoltaici installati sulle coperture inclinate devono essere aderenti o integrati nei tetti con la stessa inclinazione e lo stesso orientamento della falda; tali pannelli devono inoltre essere realizzati con superfici di colore simile a quello della copertura oppure scure non riflettenti, in modo da determinare un impatto visivo assimilabile ai lucernari; l'impianto dovrà avere una forma quanto più possibile regolare e compatibile con il disegno architettonico della copertura;
4. Per i pannelli solari termici è vietata la collocazione di sistemi di accumulo a vista sul tetto o comunque sulle coperture degli edifici. Le tubazioni di collegamento dovranno essere non in vista o celate in modo opportuno;
5. Nel caso di edifici con copertura piana, i pannelli solari termici e fotovoltaici e i loro componenti possono essere installati con inclinazione ritenuta ottimale, privilegiando comunque l'installazione nella parte centrale della copertura o comunque in quella meno visibile dagli spazi pubblici ovvero dagli eventuali punti panoramici individuati ai sensi della Parte Terza del Codice dei Beni Culturali e del Paesaggio;
6. Se l'ubicazione dell'immobile rende tecnicamente impossibile l'installazione di impianti alimentati a fonti rinnovabili o ad alta efficienza, le prescrizioni di cui ai precedenti commi possono essere omesse. L'eventuale omissione dovrà essere dettagliatamente documentata nella relazione tecnica e si dovrà dimostrare di non essere in grado di ottemperare alle prescrizioni tramite il ricorso ad alcun sistema alimentato a fonti rinnovabili o ad alta efficienza;
7. Nel caso di impianti a terra dovranno comunque essere previsti opportuni accorgimenti e schermature affinché la presenza dell'impianto non alteri le prospettive visibili dai coni ottici limitrofi più significativi.

L'installazione di impianti fotovoltaici a terra, laddove consentita dagli strumenti urbanistici, deve soddisfare le seguenti modalità di realizzazione:

- a) installazione su elementi appartenenti all'arredo da giardino, quali per esempio gazebo o case di legno, purché integrate nella struttura che dovrà essere del tipo facilmente rimovibile;
 - b) il limite massimo di copertura non potrà superare il 50% dell'area di intervento (la vegetazione presente dovrà essere eliminata meccanicamente e non con diserbanti);
 - c) dovranno essere messe in atto misure di mitigazione dell'impatto visivo. A tale scopo la superficie dovrà essere delimitata da schermi verdi accompagnate da reti di recinzione;
 - d) le strutture dovranno essere poste ad una distanza minima di ml. 1,5 dal confine di proprietà e comunque tale da rispettare il Codice della Strada;
 - e) la superficie non drenante dovrà eventualmente essere limitata alla struttura di ancoraggio dei pannelli e le aree interessate dall'intervento non potranno in alcuno modo essere pavimentate e rese impermeabili;
 - f) tutte le infrastrutture necessarie al funzionamento dell'impianto dovranno essere limitate allo stretto necessario e dimensionate in conformità alle normative;
8. È consentita, previo ottenimento dell'autorizzazione prevista dalla normativa vigente, l'installazione di impianti geotermici a pompa di calore con e senza prelievo di fluido;
9. Nel caso di installazione di pompe di calore, le caratteristiche del terreno o della falda devono essere tali da non pregiudicare il funzionamento di impianti analoghi preesistenti. Il sistema di prelievo del calore deve essere progettato in modo da limitare l'impoverimento termico del terreno e i fenomeni che ne conseguono. Tale verifica andrà opportunamente documentata e asseverata da una figura professionale competente in materia;
10. In tutti gli ambiti, ad esclusione del centro storico, è consentita l'installazione di impianti eolici con potenza nominale complessiva inferiore a 5 Kw. I singoli generatori eolici installati su copertura dovranno avere un'altezza complessiva non superiore a 1,5 m e diametro non superiore a 1 metro. I singoli generatori eolici installati su strutture autonome non dovranno superare complessivamente gli edifici adiacenti di oltre ml. 1,5 comunque non potranno avere un diametro superiore a 1 metro;
11. In tutti gli ambiti, ad esclusione del centro storico e delle aree soggette a vincolo ambientale e paesaggistico, è consentita l'installazione di impianti eolici con potenza inferiore a 60 Kw. I singoli generatori eolici che concorrono alla potenza sopra indicata, qualora installata sul tetto, devono rispettare le caratteristiche di cui al comma 10. Qualora installati a terra non vi sono vincoli su diametro ma l'altezza complessiva, comprensiva della struttura di supporto, non può superare di m 1,5 quella degli edifici adiacenti. In caso di assenza di edifici, l'altezza complessiva non potrà superare m 15. La distanza agli eventuali edifici circostanti e dai confini deve essere pari ad almeno due volte l'altezza complessiva del sistema;
12. L'installazione di impianti eolici con potenza maggiore di 60 Kw è consentita, previo ottenimento delle autorizzazioni previste per legge.

13. In tutto il territorio comunale, al fine di incentivare interventi di riqualificazione energetica degli edifici e di iniziative di gestione sostenibile delle risorse, sono ammessi impianti di riscaldamento a cogenerazione e trigenerazione a biomassa, impianti centralizzati a di tipo cogenerativo alimentati a gas naturale, impianti di teleriscaldamento a servizio di utenze pubbliche e private

Art. 61 - Risparmio idrico

1. È prescritta l'adozione di sistemi di rubinetteria finalizzati al risparmio di risorse idriche e dotati di limitatori di flusso e aeratori. In particolare, per tutti gli edifici esclusi quelli residenziali, è prescritto l'utilizzo di rubinetterie a tempo o elettroniche o analoghe;
2. Al fine della riduzione del consumo di acqua potabile è obbligatoria l'adozione di dispositivi per la regolazione del flusso di acqua dalle cassette di scarico dei servizi igienici;
3. Le cassette devono essere dotate di un dispositivo comandabile manualmente che consenta la regolazione, prima dello scarico, di almeno due diversi volumi d'acqua: il primo compreso tra 7 e 12 litri e il secondo compreso tra 5 e 7 litri. Tale provvedimento si applica anche agli edifici esistenti in caso di rifacimento dell'impianto idrico-sanitario;
4. Nei progetti e nell'esecuzione delle opere che in qualsiasi modo modificano il suolo deve essere prevista la corretta canalizzazione e il recapito più opportuno delle acque meteoriche tale da non alterare il reticolo idraulico di deflusso superficiale delle acque nelle aree scoperte adiacenti, secondo le vigenti disposizioni sulla permeabilità dei suoli.
5. In fase di progettazione di nuovi edifici che abbiano spazi verdi di pertinenza è prescritta una cisterna di raccolta delle acque meteoriche della capacità minima per gli usi indicati nel presente comma, dimensionata da una figura professionale competente.

L'acqua raccolta dovrà essere utilizzata esclusivamente per l'irrigazione o per la realizzazione di un rete duale appositamente realizzata a titolo esemplificativo irrigazione aree verdi, pulizia delle aree pavimentate (cortili e passaggi), usi tecnologici, usi tecnologici relativi a sistemi di climatizzazione attiva, alimentazione cassette di scarico dei w.c..

Tali cisterne devono essere poste all'interno dell'edificio o, se all'esterno, interrate. La superficie sovrastante è considerata impermeabile ai fini della prevenzione del rischio idraulico.

La vasca di accumulo deve essere dotata di un sistema di filtratura per l'acqua in entrata, di uno sfioratore sifonato collegato al sistema disperdente interno alla proprietà (o eventuale tombinatura comunale) per smaltire l'eventuale acqua in eccesso e di un adeguato sistema di pompaggio per fornire l'acqua alla pressione necessaria agli usi suddetti.

L'impianto idrico così formato non può essere collegato alla normale rete idrica e le sue bocchette devono essere dotate di dicitura "acqua non potabile" secondo la normativa vigente.

TITOLO IV

ELEMENTI COMPLEMENTARI E D'ARREDO

Capo I

Disposizioni generali

Art. 62 – Ambito di applicazione

1. Fatto salvo quanto diversamente stabilito da specifici regolamenti comunali, dai piani attuativi e dai progetti unitari, nonché dal precedente art. 48, il presente Titolo detta disposizioni per l'installazione o l'esposizione di manufatti ed oggetti di qualsiasi natura aventi le funzioni di:
 - a) segnalare ai cittadini lo svolgimento di attività commerciali o produttive di beni e/o servizi;
 - b) arredare l'eventuale spazio esterno pubblico o privato collegato a dette attività;
 - c) costituire spazi di somministrazione legati ad attività di pubblico esercizio;
 - d) fornire pubblici servizi ai cittadini.
2. Si distinguono, all'interno del centro abitato, i seguenti ambiti di applicazione delle norme di cui alla presente parte del R.E.U.:
 - a) Centro storico e zone omogenee A (come individuati dal Regolamento Urbanistico);
 - b) Ambiti esterni al centro storico o comunque non ricadenti in zone omogenee A.

Art. 63 – Norme di carattere generale

1. Si intendono indicatori di attività tutti gli oggetti e i manufatti, quali a titolo esemplificativo: le insegne, i totem, i marchi, le targhe, le vetrine, le tende aggettanti, le bacheche e le sorgenti luminose.
2. L'installazione anche di uno solo degli elementi sopra elencati deve:
 - a) non alterare i caratteri tipici del territorio salvaguardando e integrandosi con l'ambiente circostante;
 - b) non determinare disturbo, per posizione, colori ed intensità luminosa, alla circolazione, sia pedonale che veicolare, nel rispetto delle norme del vigente Codice della Strada – e conseguente Regolamento di attuazione – e del Regolamento di Polizia Urbana;
3. Fatte salve diverse specifiche disposizioni previste dai progetti unitari o riferite a servizi pubblici o di pubblica utilità quali, a titolo esemplificativo, ospedali, farmacie, tabaccai e forze dell'ordine, dovranno comunque essere rispettate le seguenti prescrizioni:
 - a) Gli indicatori in questione devono essere installati preferibilmente in prossimità dell'ingresso al piano terra dei locali alle cui attività si riferiscono. Nei centri storici e negli edifici di interesse storico se le attività sono ubicate ai piani superiori le suddette forme pubblicitarie devono essere collocate accanto al portone sotto forma di targa non luminosa (priva di luce propria) e in presenza di più attività da segnalare ai piani superiori, la relativa segnaletica deve essere raggruppata in una apposita e omogenea struttura informativa;
 - b) Fatto salvo quanto diversamente stabilito dai regolamenti urbanistici o dai piani attuativi, nei centri storici e negli edifici di interesse storico, nessun indicatore di attività o forma pubblicitaria è consentito su coperture degli edifici, e su elementi di facciata aventi funzione decorativa o funzionale (ad esempio balconi);

- c) L'installazione di indicatori di attività private sugli edifici utilizzare, ove presenti, gli spazi appositamente previsti per l'inserimento delle insegne;
4. Fino all'approvazione di una specifica regolamentazione, gli elementi pubblicitari previsti nei seguenti articoli, aventi carattere storico o che costituiscano una testimonianza significativa della tradizione commerciale e del costume della città, dovranno essere mantenuti o recuperati.

Capo II

Indicatori di attività

Art. 64 – Insegne

1. Negli edifici inseriti nel centro storico e comunque negli edifici di interesse storico non sono ammesse:
- a) insegne con sorgente luminosa interna di qualsiasi tipologia costruttiva realizzate a cassonetto o a lettere staccate tridimensionali;
 - b) luci mobili o intermittenti;
 - c) insegne tridimensionali.
 - d) insegne a bandiera eccettuato quelle di pubblico interesse
 - e) insegne poste al di sopra dell'apertura con una dimensione di base superiore alla larghezza dell'apertura stessa,
 - f) insegne che comprendano più aperture;
 - g) l'apposizione di più di una insegna per ciascuna apertura;

Art. 65 – Marchi

1. Marchi, loghi e simili dovranno essere inseriti all'interno delle insegne ovvero contenuti all'interno della vetrina.

Art. 66 – Targhe ed altri mezzi pubblicitari

2. Le targhe potranno avere dimensioni massime di cm 30 x 30. In presenza di più targhe in prossimità dell'ingresso principale, queste dovranno essere raggruppate;
3. Fatte salve diverse prescrizioni contenute negli strumenti urbanistici, altre tipologie di mezzi pubblicitari tipo totem e simili non potranno intralciare la fruibilità degli spazi destinati ai percorsi pubblici ed avere una altezza maggiore degli edifici circostanti o comunque superiore a ml. 15. Non è ammesso più di un totem per edificio o di più edifici se facenti parti del medesimo centro commerciale, fatta salva la predisposizione di un progetto unitario. Fatta salva la collocazione su aree pubbliche o di uso pubblico, è vietata la collocazione di totem nel centro storico.

Art. 67 - Bacheche

1. L'apposizione di bacheche sui fronti degli edifici prospettanti la pubblica via o spazi di uso pubblico è consentita, in corrispondenza della sede, per le seguenti attività:

- a) farmacie, in corrispondenza delle quali è consentita l'apposizione di bacheche esterne, delle dimensioni massime di cm 40x50, anche luminose, che segnalano i servizi di turno;
 - b) pubblici esercizi i quali, per l'esposizione del menù/listino prezzi, possono utilizzare bacheche delle dimensioni massime di cm 40x50, anche luminose;
 - c) uffici della Pubblica Amministrazione per l'espletamento delle finalità di pubblicizzazione relativa ai compiti di istituto;
 - d) associazioni, enti e organismi politici, delle dimensioni massime di cm 70x110;
 - e) cinema e teatri, purché le bacheche non superino le dimensioni di cm 100x120;
2. Le bacheche affisse a parete esterna prospettanti su spazi pubblici devono avere uno spessore massimo di cm 15 di spessore e poste ad un'altezza minima da terra di ml. 1,20;
 3. Le bacheche devono essere realizzate prive di spigoli vivi, in armonia con i caratteri della facciata, con l'esclusione di qualsiasi forma di anodizzazione ed evitando di occultare elementi in pietra viva o di natura decorativa;

I contenitori distributivi (ad esempio, apparecchiature per la distribuzione di sigarette, caramelle, distributori di merci varie), da considerarsi assimilati alle bacheche, sono vietati quando la loro installazione sia prevista a rilievo su facciate dell'edificio prospettanti spazi pubblici.

Capo III

Altre disposizioni

Art. 68 - Arredi privati per pubblici esercizi

1. Gli arredi privati per pubblici esercizi costituiti a titolo esemplificativo da pedane, fioriere, ombrelloni, tavolini e sedie, possono essere ubicati esclusivamente in spazi di pertinenza dell'attività o su suolo pubblico. Tutti gli arredi devono essere semplicemente appoggiati al suolo, senza alcun tipo di infissione nella pavimentazione;
2. L'installazione di tali arredi è subordinata, ove necessario, all'ottenimento del titolo all'occupazione del suolo pubblico a carattere temporaneo;
3. L'installazione di arredi privati in spazi esterni è consentita esclusivamente agli esercizi di vendita di alimenti o bevande purché gli spazi siano resi conformi alla normativa vigente in materia.
4. Gli arredi di cui al presente articolo dovranno essere uniformi per tipologia, colore e materiali e dovranno esprimere livelli qualitativi adeguati in se e in relazione al contesto in cui si collocano;
5. In alternativa alle fioriere possono essere realizzate chiusure parziali degli spazi di uso pubblico con elementi in ferro e vetro di altezza massima pari a ml 1.60;

Art.69 - Spazi coperti di pertinenza dei pubblici esercizi ed attività agrituristiche

1. Entro certi limiti di consistenza edilizio-urbanistica, gli spazi coperti annessi alle unità immobiliari destinate a pubblici esercizi di somministrazione alimentare (bar – ristoranti – ecc.), agriturismi o strutture

turistico-ricettive, assumono carattere pertinenziale irrilevante ai fini del carico urbanistico, in quanto destinati ad una migliore fruibilità per l'utenza degli spazi già in dotazione dell'esercizio (su proprietà privata e/o dietro concessione di spazio pubblico). La concessione dello spazio pubblico disciplinerà il periodo di permanenza della struttura. A tal fine dovranno essere rispettate le seguenti caratteristiche:

- a) per i pubblici esercizi le dimensioni delle opere pertinenziali non potranno essere superiori a mq. 40 di superficie coperta;
 - b) per gli agriturismi e le strutture turistiche-ricettive le dimensioni delle opere pertinenziali, non dovranno superare mq. 80 di superficie coperta;
 - c) la struttura dei sostegni dovrà avere caratteristiche di leggerezza e facile amovibilità e le chiusure dovranno essere in materiali non rigidi ne autoportanti;
 - d) non potranno essere dotati di impianti tecnologici salvo quelli strettamente necessari, né essere collegati ai servizi urbani;
 - e) il periodo di permanenza delle chiusure laterali del manufatto non potrà essere superiore a 8 mesi e dovrà risultare preventivamente autorizzato dal comune; in caso di nuova richiesta per l'anno successivo, essa può essere reiterata con una semplice comunicazione in caso di struttura uguale a quella precedente ovvero con nuova autorizzazione nel caso di struttura con caratteristiche e ubicazione sostanzialmente diverse da quella precedente.
2. Per tali manufatti si dovranno osservare le distanze dai fabbricati e dai confini come indicati nel codice civile mentre per la distanza dalla strada si potrà concordare con l'UTC distanze inferiori a mt: 3,00 con previsione di una distanza che comunque consenta il transito delle persone su marciapiede. Nei Centri Storici sono ammesse ulteriori deroghe a tali distanze da concordare con gli Uffici Comunali preposti.
 3. Tali manufatti dovranno essere rimossi in caso di cessazione dell'attività.

Art. 70 - Edicole, chioschi e distributori

1. L'installazione di edicole, chioschi o distributori è subordinata all'ottenimento del titolo all'occupazione del suolo pubblico o privato di uso pubblico, a carattere temporaneo. I manufatti dovranno avere le seguenti caratteristiche:
 - a) Per chioschi ed edicole, la dimensione in pianta non deve essere superiore a 12,00 mq. per il centro storico e 18,00 mq. negli altri ambiti e l'altezza al colmo non superiore a ml 3,50;
 - b) per la vendita con distributori, la dimensione in pianta non deve essere superiore a 3,00 mq. e l'altezza esterna non superiore a ml 2,20;
 - c) l'installazione non deve creare impedimento alla circolazione dei veicoli e dei pedoni, deve essere conforme alle norme vigenti in materia e, nel caso di spazi a parcheggio, non occupare complessivamente oltre il 2,5% dello stesso;

Art. 71 - Attrezzature pubbliche e di interesse pubblico

1. La realizzazione e/o l'installazione di attrezzature di interesse pubblico quali, ad esempio, cabine elettriche, cabine telefoniche, pensiline e paline a servizio del trasporto pubblico, cassette per la raccolta

della posta, apparecchi bancomat, armadietti telefonici e quadri elettrici devono essere preventivamente concordate con i competenti uffici comunali.

2. Gli enti proprietari devono garantire la piena efficienza e il decoro di tali strutture.

TITOLO V

Esecuzione dei Lavori

Capo I

Adempimenti preliminari

Art. 72 - Impianto e organizzazione dei cantieri

1. I luoghi di lavoro in cui si eseguono lavori di costruzione, modifica, manutenzione, riparazione e demolizione di opere edilizie sono da definirsi cantieri e come tali sono soggetti alla disciplina di cui alle presenti norme e alle altre leggi e regolamenti vigenti in materia urbanistico edilizia, di sicurezza e ambientale;
2. L'Amministrazione Comunale ha facoltà di procedere all'assegnazione sul terreno dei capisaldi planimetrici ed altimetrici per la realizzazione delle opere edilizie e di recinzioni, che dovranno essere realizzate in forza di permessi di costruire, segnalazione certificata d'inizio attività o degli altri titoli edilizi previsti dalla normativa vigente;
3. In ogni caso nel provvedimento di permesso di costruire può essere prescritto di concordare preventivamente l'assegnazione di punti fissi;
4. L'assegnazione dei punti fissi è effettuata mediante apposito verbale redatto in doppia copia sottoscritto dal tecnico dell'Amministrazione Comunale e dal direttore dei lavori. Una copia del verbale deve essere conservato in cantiere ed esibito ad ogni eventuale controllo;
5. Le disposizioni del presente articolo si applicano anche nel caso di titoli edilizi che abbiano ad oggetto recinzioni o altri simili manufatti per i quali si renda opportuno concordare l'allineamento.

Art. 73 - Comunicazione di inizio dei lavori per interventi soggetti a permesso di costruire

1. L'inizio dei lavori entro i termini stabiliti dall'atto, di norma non superiore ad un anno, deve essere comunicato all'Amministrazione Comunale dal titolare del Permesso a costruire, il quale indica i nominativi del direttore dei lavori, del certificatore energetico e della ditta esecutrice (e codici d'iscrizione identificativi degli enti previdenziali) con la relativa accettazione degli incarichi.
2. Qualora successivamente all'inizio dei lavori si verifichi il subentro di altra impresa, il proprietario o chi ne abbia titolo dovrà comunicare i relativi dati entro quindici giorni dall'avvenuto subentro.

Art. 74 - Occupazione temporanea e manomissione del suolo pubblico

1. Fatta salva diversa disciplina contenuta in specifici regolamenti comunali relativi all'occupazione o manomissione di suolo pubblico, l'acquisizione del titolo indicato dal comma 1 del presente articolo è subordinata alla disciplina indicata dai comma seguenti. Gli Enti erogatori di pubblici servizi o altri soggetti interessati dovranno preventivamente ottenere apposito titolo da parte del soggetto proprietario del suolo (fatti salvi eventuali nulla-osta di altri enti interessati), quando l'esecuzione dei lavori comporti:
 - a) la manomissione di suolo e/o sottosuolo pubblico o di uso pubblico;
 - b) l'occupazione temporanea del suolo pubblico o di uso pubblico per la costruzione di assiti o ponteggi, il deposito di materiali o la realizzazione di opere provvisorie;
2. Il rilascio del titolo è subordinato al pagamento di una tassa commisurata alla superficie ed alla durata dell'occupazione.
3. Le aree pubbliche manomesse in conseguenza dei lavori dovranno essere ripristinate a cura e spese del titolare dell'autorizzazione o di altro titolo comunque denominato. L'Amministrazione Comunale potrà richiedere la rimessa in pristino anche nel caso di prolungata sospensione dei lavori;
In caso di inottemperanza all'obbligo del ripristino, l'Amministrazione Comunale provvede direttamente utilizzando l'apposita garanzia (ove prevista) ovvero addebitando le spese all'autore della manomissione.

Art. 75 - Cartellonistica di cantiere

1. Ogni cantiere edilizio deve essere provvisto di cartello, costruito con materiali resistenti agli agenti atmosferici ed apposto in modo da risultare visibile dagli spazi pubblici esterni;
2. Tale cartello deve indicare almeno gli estremi del titolo abilitativo all'esecuzione dei lavori, la natura dell'opera in corso di realizzazione e il nominativo:
 - a) del titolare del permesso di costruire o dell'equivalente titolo;
 - b) del progettista dell'opera;
 - c) del progettista delle opere strutturali;
 - d) del committente dei lavori;
 - e) dell'esecutore dei lavori;
 - f) del direttore dei lavori;
 - g) del responsabile del cantiere e del responsabile della sicurezza;
 - h) del certificatore in materia di energia;
 - i) del progettista degli impianti;
 - j) recapito e numero di telefono del responsabile/assistente di cantiere (per reperibilità 24ore su 24);
 - k) dell'esecutore delle indagini geologiche.

Art. 76 – Pubblicità

1. È consentito l'uso delle recinzioni nei cantieri per l'affissione pubblicitaria di qualsiasi natura alle condizioni impartite dall'Amministrazione Comunale.

Capo II

Conduzione dei lavori

Art. 77 - Prescrizioni generali

1. Le aree destinate a cantiere edile devono essere recintate nei modi e nelle forme stabilite dalle norme di sicurezza dei luoghi di lavori e alle eventuali prescrizioni impartite dal Comune.
2. Nei cantieri situati nei centri urbani il Comune potrà richiedere, per le parti prospicienti spazi pubblici o comunque visibili da detti spazi, l'utilizzo di recinzioni adeguate al carattere e al decoro dell'ambiente;
3. Gli interventi di qualsiasi genere dovranno prevedere idonee protezioni onde evitare la propagazione delle polveri ed evitare inquinamento o degrado del suolo e/o delle acque che si potrebbero determinare in fase di cantiere;
4. Il trasporto di materiali e/o di rifiuti deve essere eseguito in modo da evitare depositi o detriti di materiale lungo le strade che potrebbero arrecare pericolo o disagio per il traffico veicolare o pedonale. Qualora ciò non si verifichi, il responsabile del cantiere è tenuto alla immediata rimozione dei materiali dalla pubblica via compresi detriti, fango e polveri che, anche in conseguenza di particolari situazioni meteoriche e della movimentazione dei mezzi, potrebbero depositarsi lungo gli spazi pubblici costituendo possibile situazione di pericolo o disagio per il traffico veicolare e i pedoni;
5. In cantiere deve essere conservato il permesso di costruire, o l'equivalente titolo abilitativo all'esecuzione dei lavori e l'intera documentazione occorrente da mettere a disposizione per eventuali controlli da parte degli organismi preposti alla vigilanza.
6. All'interno del cantiere, ed esclusivamente per il periodo di esecuzione dei lavori, è ammessa l'installazione a titolo precario di box, prefabbricati o simili strettamente connessi con la conduzione del cantiere stesso. Nel caso in cui in detti manufatti fossero previsti bagni, docce e/o lavabi non dotati di serbatoio d'accumulo, questi dovranno essere collegati alla fognatura pubblica mediante idoneo sistema di smaltimento conforme alle norme vigenti;
7. Nel caso che, per qualsiasi motivo, i lavori iniziati dovessero essere interrotti, il titolare del titolo abilitativo alla esecuzione degli stessi deve darne immediata comunicazione all'Amministrazione Comunale indicando i motivi che hanno determinato l'interruzione stessa e disporre le cautele necessarie a garantire, durante detta interruzione, la sicurezza, l'igiene e il decoro. In caso di inadempienza l'autorità competente ingiunge gli opportuni provvedimenti, salva la facoltà di intervento sostitutivo a spese dell'inadempiente;
8. Qualora il Direttore dei lavori venga sostituito, i lavori devono essere sospesi fino a quando non sia presentata la dichiarazione del subentrante all'Amministrazione Comunale. In ogni caso la ripresa dei lavori dovrà essere comunicata all'autorità competente;
9. I lavori possono essere interrotti dal titolare purchè vengano ultimati entro i termini stabiliti; durante il periodo d'interruzione il titolare e l'impresa sono tenuti alla custodia del cantiere. In assenza del direttore dei lavori i lavori sono sospesi.
10. Oltre alle prescrizioni del Codice dei Beni Culturali e del Paesaggio riguardanti l'obbligo di denuncia alle autorità competenti da parte di chiunque esegua scoperte di presumibile interesse di carattere storico,

archeologico, culturale e scientifico, il titolare del titolo abilitativo, il direttore dei lavori o l'assuntore dei lavori sono tenuti a segnalare immediatamente al Comune e alle autorità competenti i rinvenimenti di cui sopra, qualora si verificassero nel corso dei lavori, e a sospendere l'esecuzione delle opere.

Art. 78 - Incolumità pubblica

1. Nell'esecuzione di opere edilizie di qualsiasi genere devono essere adottate tutte le necessarie precauzioni allo scopo di garantire l'incolumità delle persone e l'integrità delle cose (pubbliche e private), nonché a limitare le molestie nei confronti di terzi e a garantire la sicurezza della circolazione veicolare e pedonale;
2. L'accesso al cantiere non dovrà costituire pericolo per la circolazione stradale e comunque per la pubblica incolumità nel rispetto delle norme antinfortunistiche vigenti.;
3. Il cantiere che occupi spazi pubblici e/o di uso pubblico deve essere opportunamente segnalato sia di giorno che di notte, oltre che illuminato quando le condizioni di luce lo richiedano. Le segnalazioni e illuminazioni dovranno essere fornite, gestite e mantenute dall'assuntore dei lavori per tutta la durata dei lavori stessi;
4. Salva l'osservanza delle disposizioni di legge e regolamentari vigenti in materia, tutte le strutture provvisorie di cantiere quali ad esempio ponti di servizio, impalcature, rampe, scale, parapetti devono essere poste in opera a regola d'arte, avere requisiti di resistenza e stabilità ed essere dotate di protezioni atte a garantire l'incolumità delle persone e l'integrità delle cose. Devono altresì conformarsi alla vigente normativa per la prevenzione degli infortuni sui luoghi di lavoro;
5. Nell'esecuzione di opere di demolizione, oltre a quanto già disposto dal presente articolo, devono osservarsi le seguenti norme:
 - a) è vietato tenere accumulati materiali di risulta quando da ciò possa derivare pregiudizio per l'igiene e la sicurezza pubblica;
 - b) è vietato accumulare materiali pesanti sui solai senza che siano previste idonee opere provvisorie di puntellamento;
 - c) è vietato determinare scotimenti nel terreno che possano recare danni ai fabbricati vicini;
 - d) deve essere evitato il sollevamento della polvere usando tutte le opportune cautele durante il trasporto e innaffiando abbondantemente i manufatti ed i materiali da demolire;
 - e) è vietato gettare materiali demoliti o altri oggetti dai ponteggi o dagli edifici verso gli spazi sottostanti. Questi devono essere calati a terra mediante appositi recipienti o fatti discendere attraverso appositi condotti chiusi;
 - f) è comunque vietato ogni deposito di materiale sul suolo pubblico al di fuori della recinzione del cantiere;
6. I lavori di scavo devono essere eseguiti con modalità atte ad evitare qualsiasi rovina o franamento;
7. La stabilità degli scavi deve essere assicurata, mediante puntellature o adeguata scarpa, in modo da resistere alla spinta del terreno circostante e da non compromettere la sicurezza di edifici ed impianti posti nelle vicinanze. Le specifiche dovranno essere indicate nella relazione geologica allegata alla pratica edilizia ove presente;

8. I cantieri dovranno garantire il rispetto della normativa sull'abbattimento delle barriere architettoniche in prossimità di spazi pubblici.

Art. 79 - Visite di controllo

1. Al fine dello svolgimento dell'attività di vigilanza urbanistico-edilizia l'Autorità Comunale competente si avvale dei propri uffici nonché di ogni altro ente/autorità che ritenga opportuno. Pertanto, nei cantieri in cui si eseguono i lavori, deve sempre essere consentito l'accesso agli incaricati dell'Ufficio Tecnico Comunale, al personale di Polizia Municipale, agli ispettori del lavoro, al medico della USL ed agli altri organi per i controlli di loro competenza;
2. A richiesta dei suddetti soggetti devono essere esibiti il titolo abilitativo e i relativi allegati, nonché gli altri documenti che a norma delle vigenti disposizioni devono essere conservati in cantiere;
3. L'Autorità competente, fatta salva l'adozione dei successivi provvedimenti definitivi nei modi e nei termini di legge, e gli altri casi specificamente previsti dalle norme vigenti, ordina l'immediata sospensione dei lavori quando:
 - a) sia constatata l'inosservanza delle norme, prescrizioni e modalità esecutive contenute nel titolo edilizio;
 - b) il Direttore dei Lavori non abbia assunto l'effettiva direzione o, avendola lasciata, non sia stato regolarmente sostituito previa comunicazione al Comune;
 - c) il progetto allegato al titolo abilitativo sia stato arbitrariamente modificato, fatte salve le varianti soggette a semplice deposito e ai sensi delle disposizioni vigenti;
 - d) il titolo abilitativo risulti ottenuto in base a condizioni e dimensioni del terreno od a stati esistenti non corrispondenti alla realtà.

Art. 80 - Disposizioni sulla produzione e riutilizzo di terre e rocce da scavo

1. Fatto salvo quanto diversamente stabilito da specifici regolamenti comunali il presente articolo detta disposizioni inerenti la gestione di terre e rocce da scavo provenienti da cantieri edilizi.
2. La produzione e l'eventuale riutilizzo di terre e rocce da scavo deve rispondere alle specifiche disposizioni di legge vigenti in materia, così come anche il loro smaltimento o lo stoccaggio provvisorio in altre aree previa acquisizione di idoneo titolo;
3. Tra la documentazione da tenere in cantiere è compresa la documentazione attestante il legittimo riutilizzo, oppure, copia della documentazione relativa al trasporto delle terre e rocce da scavo presso discarica o in altro sito opportunamente autorizzato.
4. E' vietato realizzare nuove costruzioni su terreni che siano stati utilizzati come discariche o deposito di materiali insalubri se non dopo aver risanato completamente il sottosuolo corrispondente.
5. Il riutilizzo di terre e rocce da scavo, escluse dal regime dei rifiuti, all'interno del territorio comunale è consentito solo nel rispetto della normativa; si precisa che nel territorio agricolo sono normalmente vietati interventi di modifica morfologica del territorio salvo che siano finalizzati:
 - al miglioramento della percezione paesaggistica;

- al miglioramento della qualità della copertura arborea o della funzionalità o delle condizioni di esposizione solare, per attività agro-silvo-pastorali;
 - ad interventi di sistemazione idraulica e forestale;
 - al miglioramento delle condizioni di raccolta e regimazione delle acque piovane;
 - al miglioramento delle condizioni di stabilità morfologica dei versanti.
6. I terreni utilizzati per i suddetti interventi devono rispettare adeguati requisiti di qualità ambientale e sono consentiti nel rispetto delle prescrizioni di seguito riportate:
- non devono provenire dall'interno della perimetrazione di siti contaminati o sottoposti ad interventi di bonifica;
 - non devono contenere rifiuti o materiali derivanti da operazioni di demolizione;
 - il loro utilizzo non deve richiedere la necessità di preventivo trattamento o trasformazioni preliminari;
 - deve essere preliminarmente dimostrato che il materiale da utilizzare non sia contaminato e che detto materiale sia compatibile con il sito di destinazione.
7. Ogni intervento che presuppone il trasporto di terre e rocce da un cantiere ad altro sito deve essere corredato da *elaborati progettuali* finalizzati ad evidenziare la sussistenza delle condizioni e dei requisiti che giustificano l'attività prevista, comprendenti la relazione geologica e planimetrie e sezioni di progetto, in scala adeguata, nelle quali siano evidenziati i riporti e gli scavi.
8. La compatibilità ambientale dei terreni utilizzati deve essere accertata mediante *preliminari indagini analitiche* su campioni di terreno prelevati sia dal sito di origine sia dal sito di destinazione nei casi espressamente previsti dalla legge. Le indagini devono verificare:
- la compatibilità delle caratteristiche fisiche e chimiche tra il sito di origine e il sito di destinazione;
 - l'adeguatezza dei terreni utilizzati, da un punto di vista geologico, geotecnico ed Idrogeologico, per lo scopo descritto nel progetto.
9. Nel caso di utilizzo per rinterri, riempimenti, rimodellamenti e rilevati realizzati a beneficio dell'agricoltura, ivi comprese le destinazioni a pascolo, l'elaborato progettuale deve essere affiancato da una relazione agronomica, corredata da opportune indagini analitiche sui suoli, volta a dimostrare l'idoneità del materiale per la formazione e l'uso del suolo agricolo.
10. Le analisi chimiche di caratterizzazione del suolo sono obbligatorie nei casi di trasporto del terreno dal cantiere di scavo verso altri luoghi di messa a dimora.

Capo III

Ultimazione delle opere

Art. 81 – Disposizioni generali

1. L'ultimazione dei lavori deve essere comunicata dal titolare del permesso di costruire o della segnalazione certificata di inizio attività, entro trenta giorni dal termine di validità del titolo. Alla comunicazione è allegata tutta la documentazione comunque prevista per legge o in virtù delle prescrizioni contenute nel

titolo abilitativo, attestante la conformità dell'opera eseguita rispetto al progetto a suo tempo presentato e alle relative varianti eventualmente intervenute.

2. In caso di scadenza del titolo edilizio senza che i lavori siano stati ultimati, dovrà essere trasmesso al Comune, entro 30 giorni dalla scadenza del titolo, lo stato di avanzamento delle opere. Il completamento delle opere potrà avvenire tramite la presentazione di un'ulteriore istanza in base alla consistenza dei lavori da ultimare.
3. Ove prescritta l'attestazione di abitabilità o di agibilità la stessa dovrà essere presentata entro 30 giorni dal termine di validità dell'atto abilitativo. L'attestazione di abitabilità/agibilità parziale è ammessa per singole unità abitative qualora le stesse risultino permanentemente autonome e funzionali rispetto alle restanti parti del fabbricato certificandone la sicurezza rispetto al resto del cantiere.
4. Contestualmente all'abitabilità dovrà essere fornita su apposito supporto informatico la documentazione tecnica relativa all'intervento eseguito.

Art. 82 – Tolleranze dimensionali delle costruzioni

1. Sono ammesse tolleranze, come definite dalla normativa regionale vigente.

TITOLO VI

Disposizioni Finali

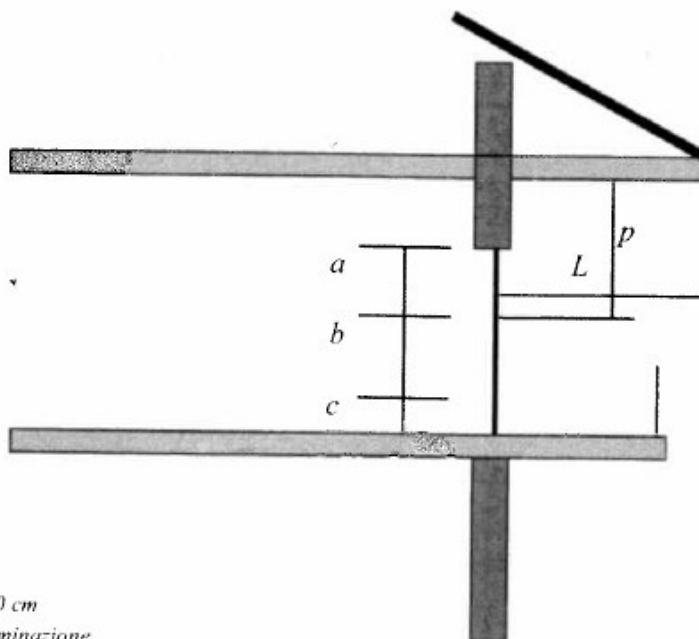
Articolo 83 – Norme finali e transitorie

1. Alle pratiche edilizie presentate prima dell'entrata in vigore del presente regolamento si applicano, su istanza dei richiedenti, le norme vigenti alla data della presentazione;
2. Alle varianti ai titoli abilitativi originari, presentate nei termini di validità del titolo abilitativo, e alle varianti di cui all'art. 143 della legge regionale 10 novembre 2014, n. 65 e alle varianti non sostanziali (ancorchè dette varianti siano presentate fuori termine), si applicano, sempre su istanza dei richiedenti, le norme vigenti alla data della presentazione dell'originario titolo;
3. Ai piani attuativi adottati, nonché alle relative varianti e ai conseguenti titoli abilitativi edilizi si applicano, su richiesta dei richiedenti, le norme vigenti alla data dell'adozione;
4. Con esplicita attestazione del Comune da rendersi in sede di adozione dei Piani attuativi potrà essere ammessa, su istanza dei richiedenti, l'applicazione delle norme vigenti alla data di presentazione del Piano attuativo;
5. Fatto salvo quanto disposto nel DPGR 11/11/2013, n 64/R qualora le definizioni del presente regolamento edilizio e suoi allegati risultino incongruenti con i vigenti atti di governo del territorio i Comuni applicano, fino all'adeguamento dei medesimi atti, le relative norme già in vigore.
6. Sono fatti salvi regolamenti comunali di specie fino alla loro unificazione.
7. in caso di incongruenze fra il presente regolamento e altri regolamenti comunali avrà prevalenza quello di specie.

Articolo 84 – Rinvio dinamico

1. Le norme del presente regolamento si intendono modificate per effetto di sopravvenute norme statali o regionali. In tali casi, in attesa della formale modifica del regolamento, si applica la normativa sovraordinata.

Schema esplicativo superficie illuminante utile



Legenda

L = lunghezza dell'oggetto superiore

p = proiezione dell'oggetto = $L/2$. Si calcola per $L > 120$ cm

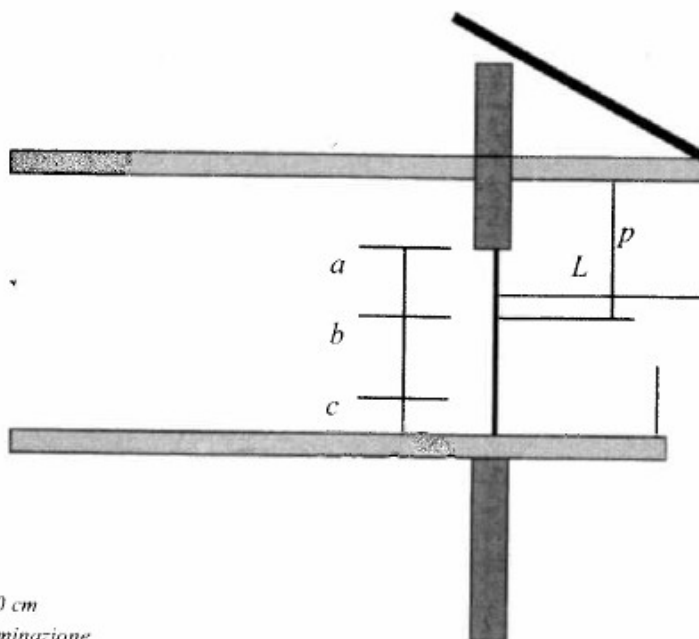
a = superficie finestrata utile per $1/3$ agli effetti dell'illuminazione

b = superficie utile agli effetti dell'illuminazione

c = superficie, anche se finestrata, comunque non utile ai fini dell'illuminazione ($c = 60$ cm)

La superficie finestrata utile è data da: $b + 1/3$ di a .

Schema esplicativo superficie illuminante utile



Legenda

L = lunghezza dell'oggetto superiore

p = proiezione dell'oggetto = $L/2$. Si calcola per $L > 120$ cm

a = superficie finestrata utile per $1/3$ agli effetti dell'illuminazione

b = superficie utile agli effetti dell'illuminazione

c = superficie, anche se finestrata, comunque non utile ai fini dell'illuminazione ($c = 60$ cm)

La superficie finestrata utile è data da: $b + 1/3$ di a .